



# 技术分析迷思 | 给技术分析爱好者几个 深度问题（后附限时有奖问答）



SAM, PowerUpGammas

**FREE**  
**TUTORIAL**



**THINK TWICE ON YOUR TA**

[WWW.POWERUPGAMMAS.COM](http://WWW.POWERUPGAMMAS.COM) | 金融市场观 · 期权 · 定量

# 技术分析的思考

**图表调与不调，隐患就在其中**

MO - Weekly 1/6/2017 Open 67.74, Hi 68.79, Lo 67.25, Close 68.23 (0.9%)



MO - Weekly 1/6/2017 Open 43.8713, Hi 44.5513, Lo 43.554, Close 44.1887 (0.9%)





MPLX - Weekly 8/20/2021 Open 23.4947, Hi 23.9657, Lo 22.5441, Close 23.3264 (-1.7%)



# 随机线条，非随机视觉效果

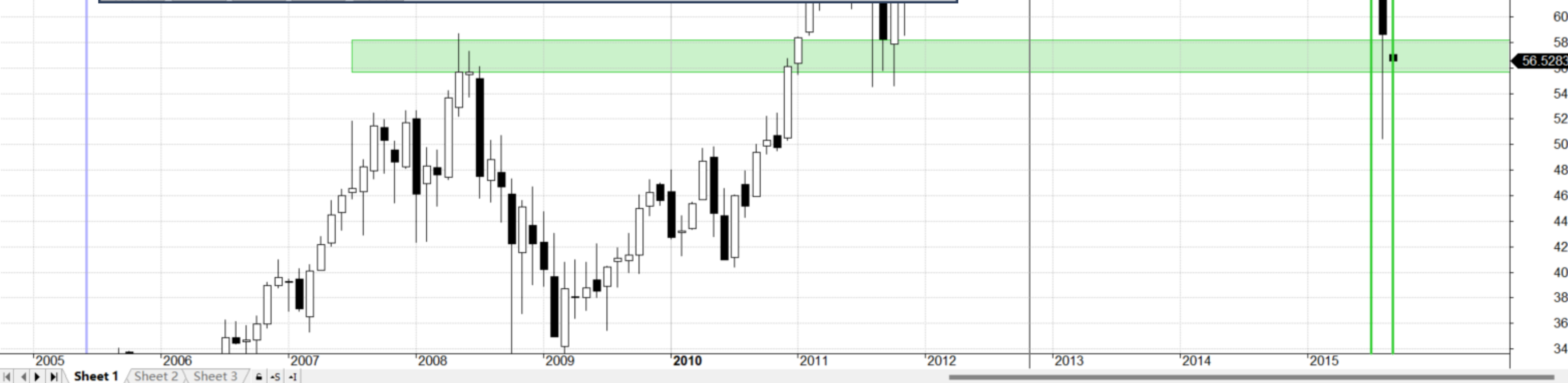
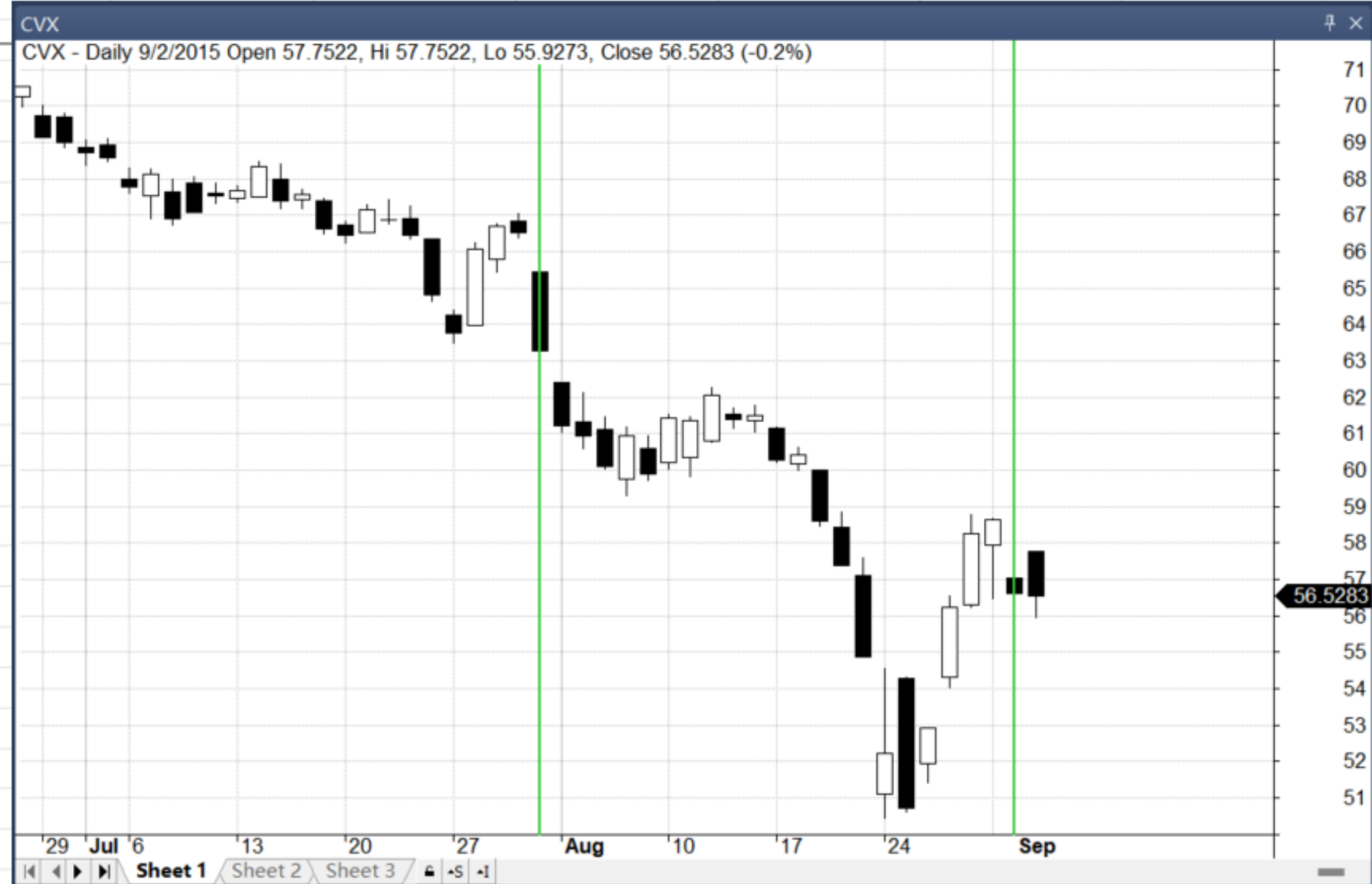


蜡烛图，涛声是否依旧



## 大量对比测试

- 蜡烛图交易迷思 | 看跌信号 Hanging Man 是否真的有效，让定量给你答案
- 蜡烛图交易迷思 | 反转信号 Hammer 是否能抓到反转？我们测试了股票市场
- 蜡烛图交易迷思 | 弱勢的 Inverted Hammer 能否带来多头拉升？美股定量数据让你始料不及





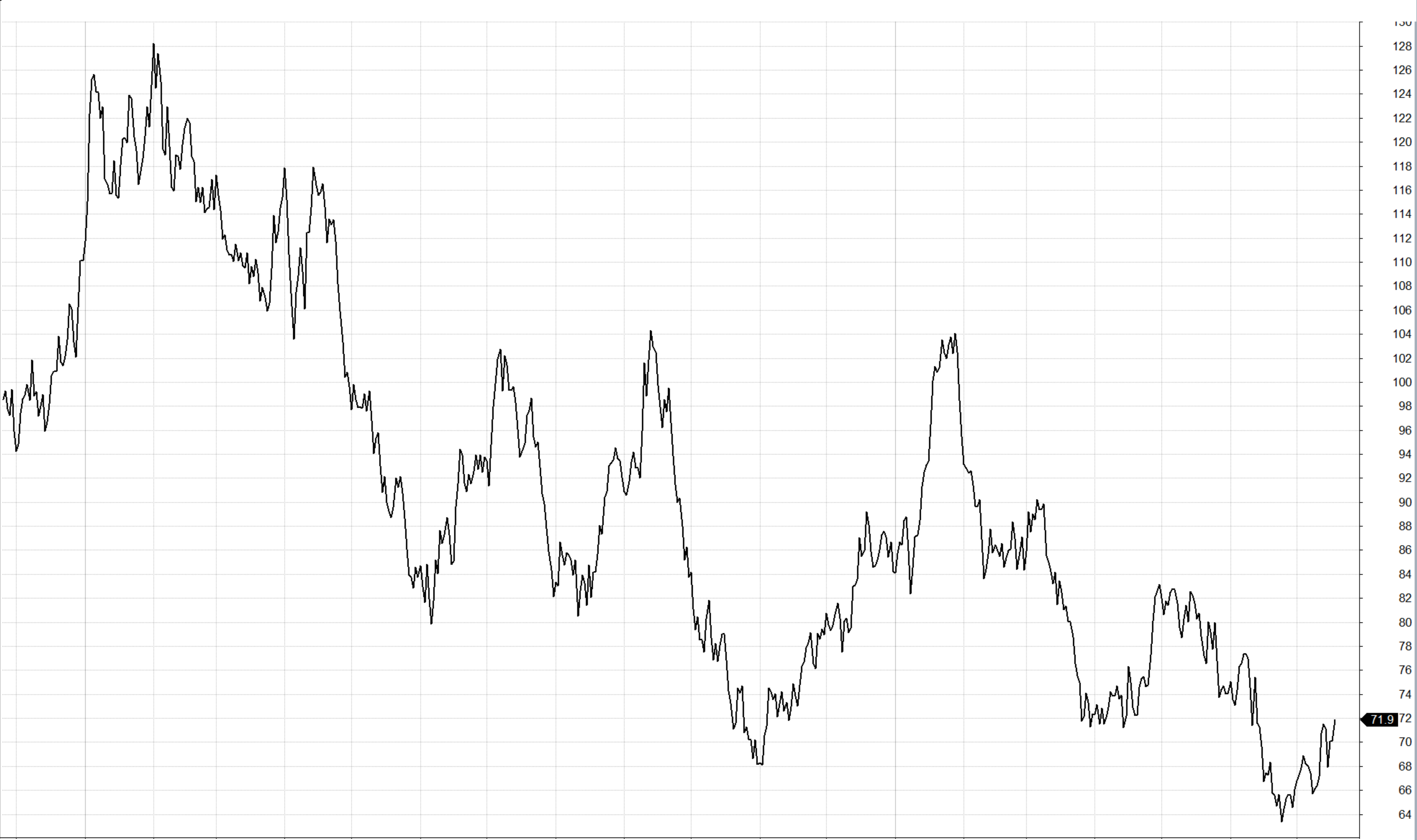
## 没有数据是白白展示的

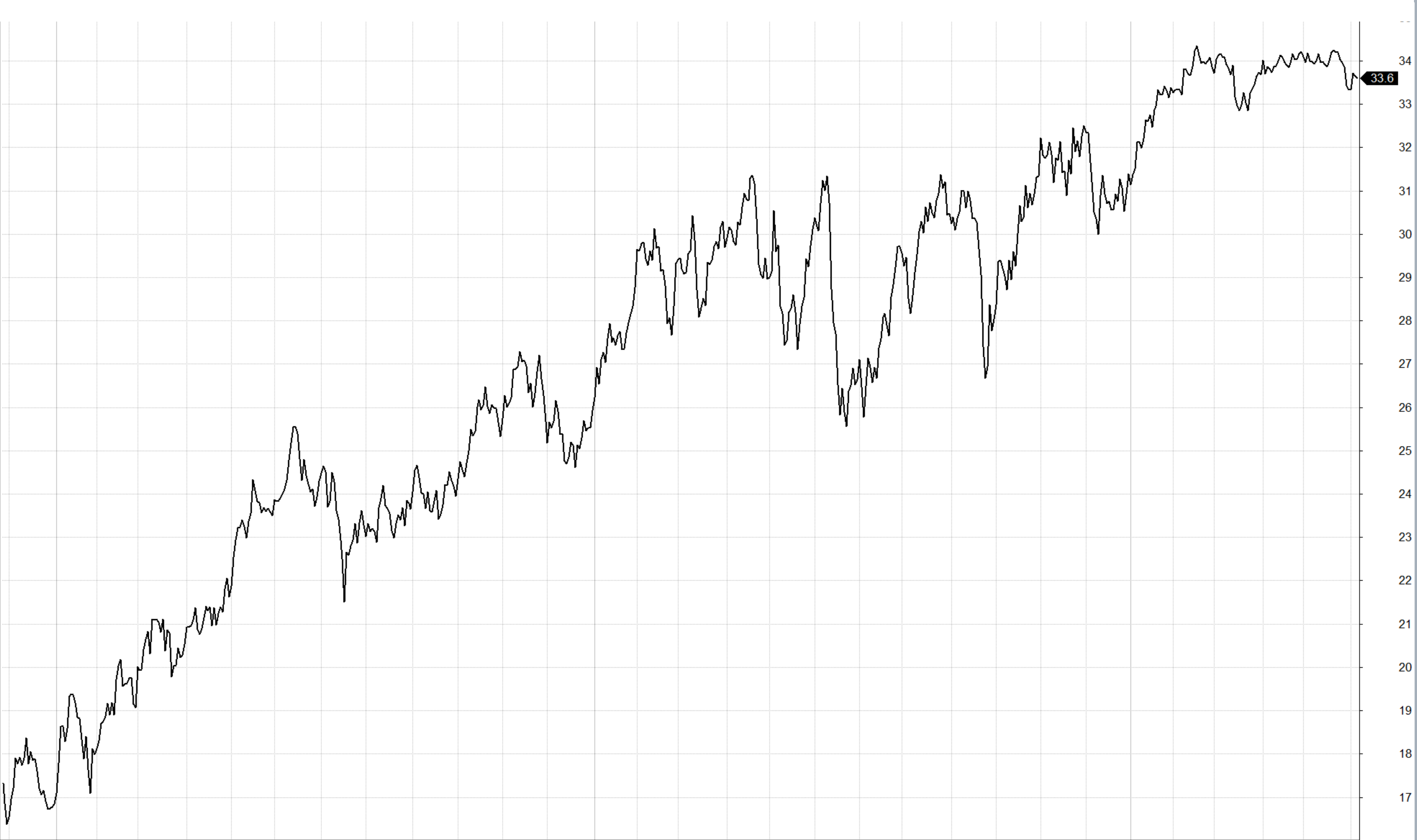
#Data Point	# Filtered	Rate
2,414,062	6,953	0.29%

1-D Hold	Avg%P/L	%Winner	3-D Hold	Avg%P/L	%Winner
S&P 500 成分股	-0.15%	51.80%	S&P 500 成分股	-0.28%	52.13%
Benchmark (a)	0.02%	53.96%	Benchmark (a)	0.16%	53.86%
Benchmark (b)	0.03%	54.30%	Benchmark (b)	0.18%	54.12%

5-D Hold	Avg%P/L	%Winner	7-D Hold	Avg%P/L	%Winner
S&P 500 成分股	0.21%	55.89%	S&P 500 成分股	0.10%	55.84%
Benchmark (a)	0.32%	54.31%	Benchmark (a)	0.44%	54.76%
Benchmark (b)	0.33%	54.24%	Benchmark (b)	0.45%	54.91%

**随机数据，迷惑你的眼睛**











## What's the Point...

- 你所使用的技术分析的效用在哪里？
- 有奖竞答：谁是真正的图表？（有效期以网页链接是否失效为准）
- 最近又测试了几个形态（GTL 用户可观看）
- Q1: 在科技迅速发展的今天，传统技术分析方法历经近五十载而未有太大变化，你觉得正常吗？
- Q2: 关于蜡烛图的 Gap 理论，在经济全球化的当下，是否值得你重新审视？
- ..... 重点不是让你“否定”，而是让你带着思考去学习，自己去找到适合的答案

**FREE  
TUTORIAL**



# THINK TWICE ON YOUR TA

WWW.POWERUPGAMMAS.COM | 金融市场观·期权·定量

# PowerUpGammmas School

细微处见真章



我们给你的不是一堆结论，而是逻辑；  
不仅告诉你表面事实，而是强调背后原理。  
你接受的一切信息，将构成你的思维方式；  
不成体系的知识，将最终遗忘。

[进入PowerUpGammmas School](#)

