



# STOCK OPTION NEWBIE GUIDE

美股期权  
一站入门

2022  
更新  
版本



# STOCK OPTION NEWBIE GUIDE

美股期权  
一站入门

2022  
更新  
版本

FINALLY IT COMES



# STOCK OPTION NEWBIE GUIDE

美股期权  
一站入门

2022  
更新  
版本

## 该视频（不）适合谁...

- Yes, 想入门美股期权的人（学生 / 投资者）
- Yes, 下载了PowerUpGammas eBook的人
- No, 看过PowerUpGammas频道大部分视频的人
- No, 参加过PowerUpGammas期权课程的人





# STOCK OPTION NEWBIE GUIDE

美股期权  
一站入门

2022  
更新  
版本

## 通过该视你将...

- 对美股期权有根本性的认识
- 在第一时间知道自己是否适合
- 感受到期权的魅力和不同（难度）
- 知道很多，了解更多未知



# STOCK OPTION NEWBIE GUIDE

美股期权  
一站入门

2022  
更新  
版本

## SIT-TIGHT

占用1.5小时





# STOCK OPTION NEWBIE GUIDE

美股期权  
一站入门

2022  
更新  
版本

关键词:

## 底层资产 - 衍生工具

- Stock / Spot Gold / Crude Oil
- Stock Futures / Gold Futures / Oil Futures
- Stock Option / Gold Futures Option / Oil Futures Options
- 价格由谁决定
- 线性市场 / 非线性市场
- 金融合约

👁️ 进一步参考:

金融工具, 金融市场的层级





# STOCK OPTION NEWBIE GUIDE

# 美股期权 一站入门

2022  
更新  
版本

关键词:

## 两种权利合约

- **Right to Buy**
- **Right to Sell**

2022年12月31日前  
以\$100价格买入  
100股  
\$XYZ股票  
为此, 支付成本 \$3.5

到期日 (DTE)

执行价 (Strike)

乘数 (Multiplier)

底层资产 (Underlying)

期权金 (Premium)

2022年12月31日前  
以\$100价格卖出  
100股  
\$XYZ股票  
为此, 支付成本 \$3.6



# STOCK OPTION NEWBIE GUIDE

美股期权  
一站入门

2022  
更新  
版本

关键词:

权利有价，中介达成

Right to Buy

M.M

Right to Sell

Holder

Writer





# STOCK OPTION NEWBIE GUIDE

美股期权  
一站入门

2022  
更新  
版本

关键词:

不同预期, 不同选择

Holder

Right to Buy

M.M

Right to Sell

Writer



# STOCK OPTION NEWBIE GUIDE

美股期权  
一站入门

2022  
更新  
版本

关键词:

合约有价，涨跌有数

Right to Buy

M.M

Right to Sell

Holder

Writer



# STOCK OPTION NEWBIE GUIDE

# 美股期权 一站入门

2022  
更新  
版本

关键词:

# RAS (Reticular Activating System)

CVS Calls and Puts 104.43 +2.38 (+2.33%)

APR 01 '22 APR 08 '22 APR 14 '22 MAY 20 '22 MORE

29 DAYS 36 DAYS 42 DAYS 78 DAYS

TABBED VIEW 15 STRIKES SMART CVS 100 IV: 25.6%

CALLS										PUTS											
OPEN	OP	VOLUME	TIME VALUE (%)	DELTA	THETA	CLOSING	IMPL VOL %	BID	MARK	ASK	STRIKE	BID	MARK	ASK	CLOSING	IMPL VOL %	THETA	DELTA	TIME VALUE (%)	VOLUME	OPEN
			0.00 (0.00%)	0.972	-0.012			+23.65	22.35	25.80	80	+0.12	0.26	0.22	40.250%	-0.011	-0.028	0.12 (1.00%)	1		28
			0.00 (0.00%)	0.950	-0.017			+18.90	17.57	21.05	85	+0.27	0.49	0.33	37.178%	-0.017	-0.050	0.27 (2.25%)			78
1			0.00 (0.00%)	0.907	-0.024		30.504%	+14.10	12.97	16.20	90	+0.53	0.87	0.58	34.720%	-0.024	-0.093	0.53 (4.41%)	3		83
1			0.62 (5.20%)	0.873	-0.029		32.293%	+12.55	10.80	13.10	92.5	+0.74	1.21	0.80	32.891%	-0.028	-0.127	0.74 (6.16%)	5		189
36	2		1.02 (8.53%)	0.828	-0.033		31.290%	+10.45	8.76	10.70	95	+1.03	1.66	1.08	30.315%	-0.033	-0.172	1.03 (8.57%)	11		1,14K
25	168		1.47 (12.27%)	0.767	-0.038		30.207%	+8.40	6.84	8.65	97.5	+1.45	2.24	1.51	29.415%	-0.037	-0.233	1.45 (12.07%)	3		353
273	613		2.02 (16.85%)	0.690	-0.042		28.012%	+6.45	5.19	6.70	100	+2.02	3.10	2.09	27.705%	-0.041	-0.310	2.02 (16.81%)	14		730
2.32K	209		3.30 (27.46%)	0.490	-0.043		25.596%	+3.30	2.53	3.45	105	+3.85	5.44	4.00	23.206%	-0.042	-0.510	3.38 (27.25%)	106		43
7.64K	534		1.38 (11.48%)	0.273	-0.033		23.836%	+1.38	0.95	1.45	110	+6.65	8.87	7.05		-0.033	-0.728	1.08 (8.95%)	2		3
254	124		0.42 (3.50%)	0.113	-0.018		22.743%	+0.42	0.31	0.48	115	+10.65	13.23	11.20		-0.017	-0.888	0.08 (0.62%)			2
7			0.10 (0.83%)	0.036	-0.007		23.390%	+0.10	0.09	0.15	120	+14.65	18.02	16.55		-0.007	-0.966	0.00 (0.00%)			
			0.01 (0.08%)	0.014	-0.004			+0.01	0.07	0.10	125	+19.55	23.00	21.45		-0.003	-0.988	0.00 (0.00%)			
				0.007	-0.002				0.05	0.16	130	+24.30	27.98	26.80		-0.001	-0.995	0.00 (0.00%)			
				0.003	-0.001				0.04	0.16	135	+29.55	32.97	31.55		0.000	-0.999	0.00 (0.00%)			
				0.002	-0.001				0.03	0.16	140	+34.50	37.96	36.35		0.000	-1.000	0.00 (0.00%)			



# STOCK OPTION NEWBIE GUIDE

美股期权  
一站入门

2022  
更新  
版本

关键词:

## 超越线性工具

- 降低头寸风险 (Hedging)
- 折价购入股票 (Writing)
- 调节税收 (⚠️ Potential Tax Risk)
- 充当线性市场止盈工具
- 替代大部分线性工具



# STOCK OPTION NEWBIE GUIDE

# 美股期权 一站入门

2022  
更新  
版本

关键词:

## 消耗性资产

2022年12月31日前

以\$100价格买入

100股

\$XYZ股票

为此, 支付成本 \$3.5

到期日 (DTE)

执行价 (Strike)

乘数 (Multiplier)

底层资产 (Underlying)

期权金 (Premium)

2022年12月31日前

以\$100价格卖出

100股

\$XYZ股票

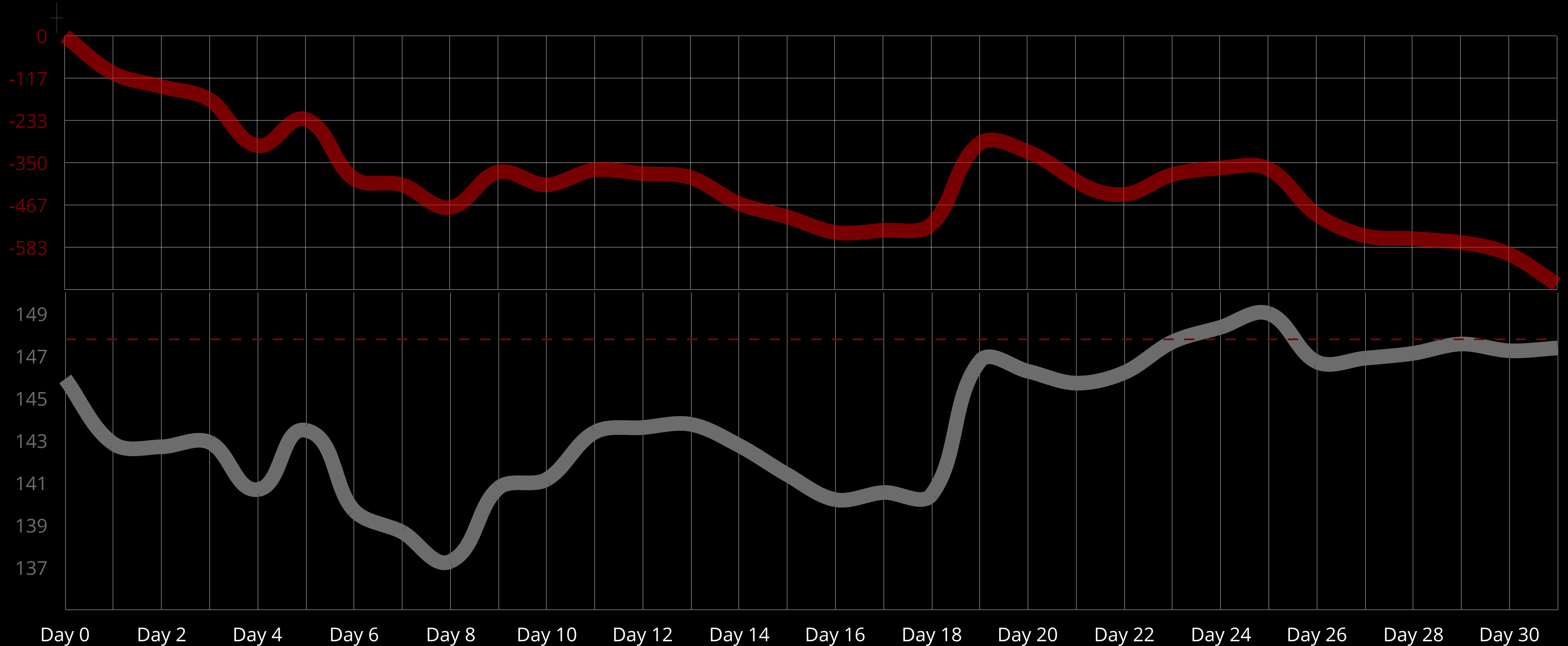
为此, 支付成本 \$3.6



# STOCK OPTION NEWBIE GUIDE

# 美股期权 一站入门

2022  
更新  
版本





# STOCK OPTION NEWBIE GUIDE

# 美股期权 一站入门

2022  
更新  
版本

## 关键词:

# 期权状态

- In-the-Money (ITM)
- Out-of-the-Money (OTM)
- At-the-Money (ATM)

CVS Calls and Puts																	104.43 +2.38 (+2.33%)		
APR 01 '22 APR 08 '22 APR 14 '22 MAY 20 '22 MORE																	29 DAYS 36 DAYS 42 DAYS 78 DAYS		
TABBED VIEW 15 STRIKES SMART CVS 100																	IV: 25.6%		
CALLS										STRIKE		PUTS							
OPTN OP.	VOLUME	TIME VALUE (%)	DELTA	THETA	CLOSING	IMPL. VOL. %	BID	MARK	ASK	BID	MARK	ASK	CLOSING	IMPL. VOL. %	THETA	DELTA	TIME VALUE (%)	VOLUME	OPTN OP.
		0.00 (0.00%)	0.972	-0.012			23.65	22.35	25.80	80	0.12	0.26	0.22	40.250%	-0.011	-0.028	0.12 (1.00%)	1	28
		0.00 (0.00%)	0.950	-0.017			18.90	17.57	21.05	85	0.27	0.49	0.33	37.178%	-0.017	-0.050	0.27 (2.25%)		784
1		0.00 (0.00%)	0.907	-0.024		30.504%	14.10	12.97	16.20	90	0.53	0.87	0.58	34.720%	-0.024	-0.093	0.53 (4.41%)	3	83
1		0.62 (5.20%)	0.873	-0.029		32.293%	12.55	10.80	13.10	92.5	0.74	1.21	0.80	32.891%	-0.028	-0.127	0.74 (6.16%)	5	189
36	2	1.02 (8.53%)	0.828	-0.033		31.290%	10.45	8.76	10.70	95	1.03	1.66	1.08	30.315%	-0.033	-0.172	1.03 (8.57%)	11	1.14K
25	168	1.47 (12.27%)	0.767	-0.038		30.207%	8.40	6.84	8.65	97.5	1.45	2.24	1.51	29.415%	-0.037	-0.233	1.45 (12.07%)	3	353
273	613	2.02 (16.85%)	0.690	-0.042		28.012%	6.45	5.19	6.70	100	2.02	3.10	2.09	27.705%	-0.041	-0.310	2.02 (16.81%)	14	730
2.32K	209	3.30 (27.46%)	0.490	-0.043		25.596%	3.30	2.53	3.45	105	3.85	5.44	4.00	23.206%	-0.042	-0.510	3.28 (27.25%)	106	43
7.64K	534	1.38 (11.48%)	0.273	-0.033		23.836%	1.38	0.95	1.45	110	6.65	8.87	7.05		-0.033	-0.728	1.08 (8.95%)	2	3
254	124	0.42 (3.50%)	0.113	-0.018		22.743%	0.42	0.31	0.48	115	10.65	13.23	11.20		-0.017	-0.888	0.08 (0.62%)		2
7		0.10 (0.83%)	0.036	-0.007		23.390%	0.10	0.09	0.15	120	14.65	18.02	16.55		-0.007	-0.966	0.00 (0.00%)		
		0.01 (0.08%)	0.014	-0.004			0.01	0.07	0.10	125	19.55	23.00	21.45		-0.003	-0.988	0.00 (0.00%)		
			0.007	-0.002				0.05	0.16	130	24.30	27.98	26.80		-0.001	-0.995	0.00 (0.00%)		
			0.003	-0.001				0.04	0.16	135	29.55	32.97	31.55		0.000	-0.999	0.00 (0.00%)		
			0.002	-0.001				0.03	0.16	140	34.50	37.96	36.35		0.000	-1.000	0.00 (0.00%)		



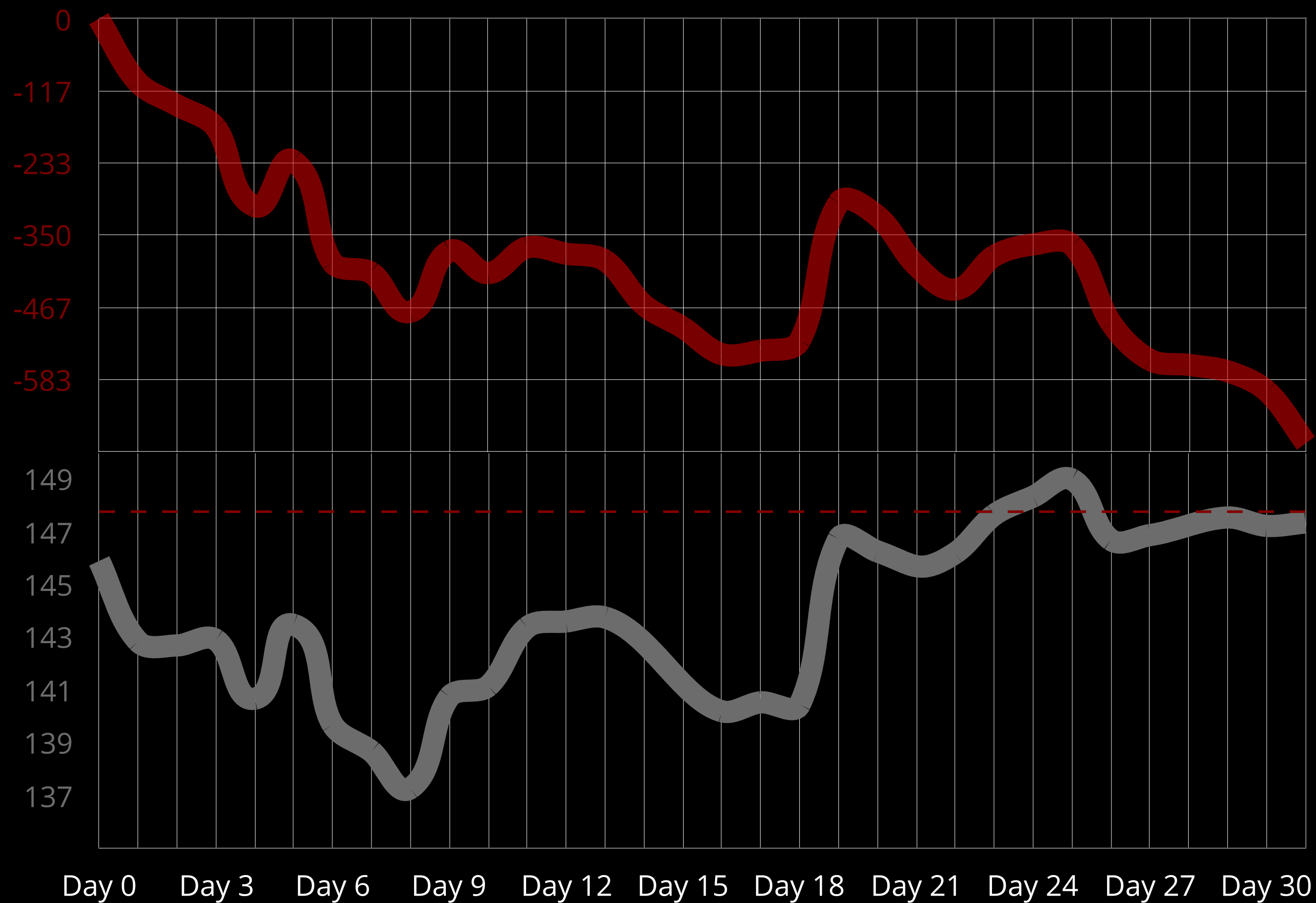
# STOCK OPTION NEWBIE GUIDE

# 美股期权 一站入门

2022  
更新  
版本

关键词：

状态改变







# STOCK OPTION NEWBIE GUIDE

# 美股期权 一站入门

2022  
更新  
版本

关键词:

# 合约价格

既得利益 (Intrinsic Value):

潜在希望 (Extrinsic Value):

CVS - Calls and Puts															104.43 +2.38 (+2.33%)							
APR 01 '22 APR 08 '22 APR 14 '22 MAY 20 '22 MORE															29 DAYS 36 DAYS 42 DAYS 78 DAYS							
CALLS															PUTS							
OPTN O...	VOLUME	TIME VALUE (%)	DELTA	THETA	CLOSING	IMPL. VO...	BID	MARK	MID	ASK	STRIKE	BID	MID	MARK	ASK	CLOSING	IMPL. VO...	THETA	DELTA	TIME VALUE (%)	VOLUME	OPTN O...
		0.00 (0.00%)	0.972	-0.012			+ 23.65	22.35	24.73	25.80	80	+ 0.12	0.17	0.26	0.22	40.250%	-0.011	-0.028	0.12 (1.00%)	1	28	
		0.00 (0.00%)	0.950	-0.017			+ 18.90	17.57	19.98	21.05	85	+ 0.27	0.30	0.49	0.33	37.178%	-0.017	-0.050	0.27 (2.25%)		78	
1		0.00 (0.00%)	0.907	-0.024	30.504%		+ 14.10	12.97	15.15	16.20	90	+ 0.53	0.55	0.87	0.58	34.720%	-0.024	-0.093	0.53 (4.41%)	3	83	
1		0.62 (5.20%)	0.873	-0.029	32.293%		+ 12.55	10.80	12.82	13.10	92.5	+ 0.74	0.77	1.21	0.80	32.891%	-0.028	-0.127	0.74 (6.16%)	5	189	
36	2	1.02 (8.53%)	0.828	-0.033	31.290%		+ 10.45	8.76	10.58	10.70	95	+ 1.03	1.06	1.66	1.08	30.315%	-0.033	-0.172	1.03 (8.57%)	11	1.14K	
25	168	1.47 (12.27%)	0.767	-0.038	30.207%		+ 8.40	6.84	8.53	8.65	97.5	+ 1.45	1.48	2.24	1.51	29.415%	-0.037	-0.233	1.45 (12.07%)	3	353	
273	613	2.02 (16.85%)	0.690	-0.042	28.012%		+ 6.45	5.19	6.58	6.70	100	+ 2.02	2.05	3.10	2.09	27.705%	-0.041	-0.310	2.02 (16.81%)	14	730	
2.32K	209	3.30 (27.46%)	0.490	-0.043	25.596%		+ 3.30	2.53	3.38	3.45	105	+ 3.85	3.92	5.44	4.00	23.206%	-0.042	-0.510	3.28 (27.25%)	106	43	
7.64K	534	1.38 (11.48%)	0.273	-0.033	23.836%		+ 1.38	0.95	1.42	1.45	110	+ 6.65	6.85	8.87	7.05		-0.033	-0.728	1.08 (8.95%)	2	3	
254	124	0.42 (3.50%)	0.113	-0.018	22.743%		+ 0.42	0.31	0.45	0.48	115	+ 10.65	10.93	13.23	11.20		-0.017	-0.888	0.08 (0.62%)		2	
7		0.10 (0.83%)	0.036	-0.007	23.390%		+ 0.10	0.09	0.12	0.15	120	+ 14.65	15.60	18.02	16.55		-0.007	-0.966	0.00 (0.00%)			
		0.01 (0.08%)	0.014	-0.004			+ 0.01	0.07	0.06	0.10	125	+ 19.55	20.50	23.00	21.45		-0.003	-0.988	0.00 (0.00%)			
			0.007	-0.002				0.05		0.16	130	+ 24.30	25.55	27.98	26.80		-0.001	-0.995	0.00 (0.00%)			
			0.003	-0.001				0.04		0.16	135	+ 29.55	30.55	32.97	31.55		0.000	-0.999	0.00 (0.00%)			
			0.002	-0.001				0.03		0.16	140	+ 34.50	35.42	37.96	36.35		0.000	-1.000	0.00 (0.00%)			



# STOCK OPTION NEWBIE GUIDE

美股期权  
一站入门

2022  
更新  
版本



现在是什么状态  
包含多少 Intrinsic Value (I/V)  
包含多少 Extrinsic Value (E/V)  
参考基准价是什么





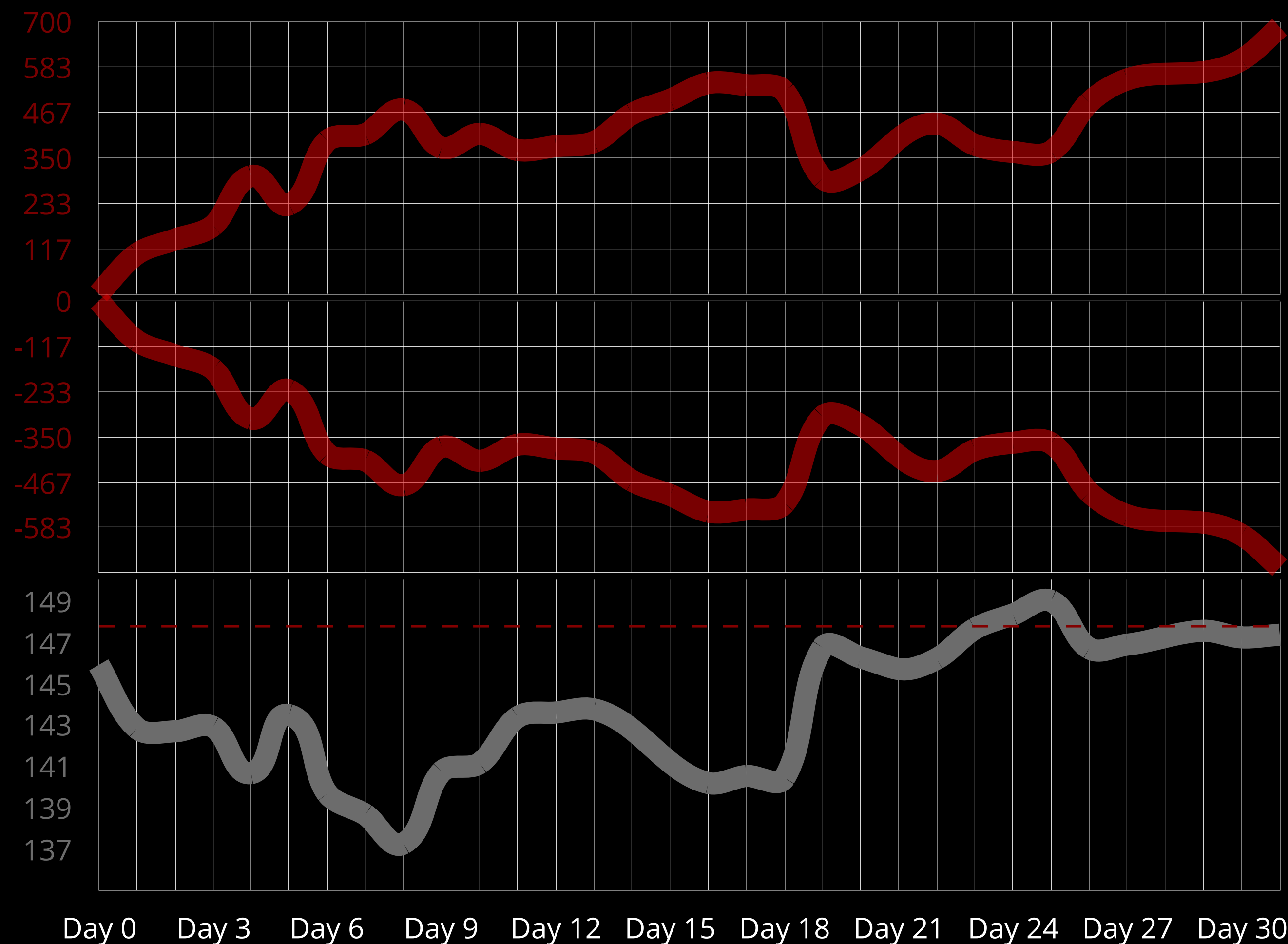
# STOCK OPTION NEWBIE GUIDE

# 美股期权 一站入门

2022  
更新  
版本

关键词:

“镜像” (1)





# STOCK OPTION NEWBIE GUIDE

# 美股期权 一站入门

2022  
更新  
版本

关键词:

## “镜像” (2)



- 查看Call / Put E/V分布规律
- 查看Strike的分布规律
- 查看Call / Put Strike对应合约价格分布规律

CVS Calls and Puts																	104.43	+2.38	(+2.33%)				
APR 01 '22 APR 08 '22 APR 14 '22 MAY 20 '22 MORE																	TABBED VIEW			15 STRIKES	SMART	CVS	100
29 DAYS 36 DAYS 42 DAYS 78 DAYS																							
CALLS										STRIKE	PUTS							IV: 25.6%					
OPTN O...	VOLUME	TIME VALUE (%)	DELTA	THETA	CLOSING	IMPL. VO...	BID	MARK	MID	ASK	BID	MID	MARK	ASK	CLOSING	IMPL. VO...	THETA	DELTA	TIME VALUE (%)	VOLUME	OPTN O...		
		0.00 (0.00%)	0.972	-0.012			+ 23.65	22.35	24.73	25.80	+ 0.12	0.17	0.26	0.22	40.250%	-0.011	-0.028	0.12 (1.00%)	1	28			
		0.00 (0.00%)	0.950	-0.017			+ 18.90	17.57	19.98	21.05	+ 0.27	0.30	0.49	0.33	37.178%	-0.017	-0.050	0.27 (2.25%)		78			
1		0.00 (0.00%)	0.907	-0.024		30.504%	+ 14.10	12.97	15.15	16.20	+ 0.53	0.55	0.87	0.58	34.720%	-0.024	-0.093	0.53 (4.41%)	3	83			
1		0.62 (5.20%)	0.873	-0.029		32.293%	+ 12.55	10.80	12.82	13.10	+ 0.74	0.77	1.21	0.80	32.891%	-0.028	-0.127	0.74 (6.16%)	5	189			
36	2	1.02 (8.53%)	0.828	-0.033		31.290%	+ 10.45	8.76	10.58	10.70	+ 1.03	1.06	1.66	1.08	30.315%	-0.033	-0.172	1.03 (8.57%)	11	1.14K			
25	168	1.47 (12.27%)	0.767	-0.038		30.207%	+ 8.40	6.84	8.53	8.65	+ 1.45	1.48	2.24	1.51	29.415%	-0.037	-0.233	1.45 (12.07%)	3	353			
273	613	2.02 (16.85%)	0.690	-0.042		28.012%	+ 6.45	5.19	6.58	6.70	+ 2.02	2.05	3.10	2.09	27.705%	-0.041	-0.310	2.02 (16.81%)	14	730			
2.32K	209	3.30 (27.46%)	0.490	-0.043		25.596%	+ 3.30	2.53	3.38	3.45	+ 3.85	3.92	5.44	4.00	23.206%	-0.042	-0.510	3.28 (27.25%)	106	43			
7.64K	534	1.38 (11.48%)	0.273	-0.033		23.836%	+ 1.38	0.95	1.42	1.45	+ 6.65	6.85	8.87	7.05		-0.033	-0.728	1.08 (8.95%)	2	3			
254	124	0.42 (3.50%)	0.113	-0.018		22.743%	+ 0.42	0.31	0.45	0.48	+ 10.65	10.93	13.23	11.20		-0.017	-0.888	0.08 (0.62%)		2			
7		0.10 (0.83%)	0.036	-0.007		23.390%	+ 0.10	0.09	0.12	0.15	+ 14.65	15.60	18.02	16.55		-0.007	-0.966	0.00 (0.00%)					
		0.01 (0.08%)	0.014	-0.004			+ 0.01	0.07	0.06	0.10	+ 19.55	20.50	23.00	21.45		-0.003	-0.988	0.00 (0.00%)					
			0.007	-0.002				0.05		0.16	+ 24.30	25.55	27.98	26.80		-0.001	-0.995	0.00 (0.00%)					
			0.003	-0.001				0.04		0.16	+ 29.55	30.55	32.97	31.55		0.000	-0.999	0.00 (0.00%)					
			0.002	-0.001				0.03		0.16	+ 34.50	35.42	37.96	36.35		0.000	-1.000	0.00 (0.00%)					



# STOCK OPTION NEWBIE GUIDE

# 美股期权 一站入门

2022  
更新  
版本

关键词:

# “准确”的价格

CVS Calls and Puts																	104.43 +2.38 (+2.33%)					
APR 01 '22 APR 08 '22 APR 14 '22 MAY 20 '22 MORE																						
29 DAYS 36 DAYS 42 DAYS 78 DAYS																						
CALLS																	TABBED VIEW	15 STRIKES	SMART	CVS	100	
OPTN O...	VOLUME	TIME VALUE (%)	DELTA	THETA	CLOSING	IMPL. VO...	BID	MARK	MID	ASK	STRIKE	BID	MID	MARK	ASK	CLOSING	IMPL. VO...	THETA	DELTA	TIME VALUE (%)	VOLUME	OPTN O...
		0.00 (0.00%)	0.972	-0.012			23.65	22.35	24.73	25.80	80	0.12	0.17	0.26	0.22	40.250%	-0.011	-0.028	0.12 (1.00%)	1	28	
		0.00 (0.00%)	0.950	-0.017			18.90	17.57	19.98	21.05	85	0.27	0.30	0.49	0.33	37.178%	-0.017	-0.050	0.27 (2.25%)		78	
1		0.00 (0.00%)	0.907	-0.024		30.504%	14.10	12.97	15.15	16.20	90	0.53	0.55	0.87	0.58	34.720%	-0.024	-0.093	0.53 (4.41%)	3	83	
1		0.62 (5.20%)	0.873	-0.029		32.293%	12.55	10.80	12.82	13.10	92.5	0.74	0.77	1.21	0.80	32.891%	-0.028	-0.127	0.74 (6.16%)	5	189	
36	2	1.02 (8.53%)	0.828	-0.033		31.290%	10.45	8.76	10.58	10.70	95	1.03	1.06	1.66	1.08	30.315%	-0.033	-0.172	1.03 (8.57%)	11	1.14K	
25	168	1.47 (12.27%)	0.767	-0.038		30.207%	8.40	6.84	8.53	8.65	97.5	1.45	1.48	2.24	1.51	29.415%	-0.037	-0.233	1.45 (12.07%)	3	353	
273	613	2.02 (16.85%)	0.690	-0.042		28.012%	6.45	5.19	6.58	6.70	100	2.02	2.05	3.10	2.09	27.705%	-0.041	-0.310	2.02 (16.81%)	14	730	
2.32K	209	3.30 (27.46%)	0.490	-0.043		25.596%	3.30	2.53	3.38	3.45	105	3.85	3.92	5.44	4.00	23.206%	-0.042	-0.510	3.28 (27.25%)	106	43	
7.64K	534	1.38 (11.48%)	0.273	-0.033		23.836%	1.38	0.95	1.42	1.45	110	6.65	6.85	8.87	7.05		-0.033	-0.728	1.08 (8.95%)	2	3	
254	124	0.42 (3.50%)	0.113	-0.018		22.743%	0.42	0.31	0.45	0.48	115	10.65	10.93	13.23	11.20		-0.017	-0.888	0.08 (0.62%)		2	
7		0.10 (0.83%)	0.036	-0.007		23.390%	0.10	0.09	0.12	0.15	120	14.65	15.60	18.02	16.55		-0.007	-0.966	0.00 (0.00%)			
		0.01 (0.08%)	0.014	-0.004			0.01	0.07	0.06	0.10	125	19.55	20.50	23.00	21.45		-0.003	-0.988	0.00 (0.00%)			
			0.007	-0.002				0.05		0.16	130	24.30	25.55	27.98	26.80		-0.001	-0.995	0.00 (0.00%)			
			0.003	-0.001				0.04		0.16	135	29.55	30.55	32.97	31.55		0.000	-0.999	0.00 (0.00%)			
			0.002	-0.001				0.03		0.16	140	34.50	35.42	37.96	36.35		0.000	-1.000	0.00 (0.00%)			



# STOCK OPTION NEWBIE GUIDE

# 美股期权 一站入门

2022  
更新  
版本

关键词:

# 流动性是成本

👁️ 进一步参考:

期权的流动性如何影响投资者决策 (交易是计算后的理性选择)

CALLS											PUTS							
OPTN O...	VOLUME	TIME VALUE (%)	DELTA	THETA	CLOSING	IMPL. VO...	BID	MARK	MID	ASK	STRIKE	BID	MID	MARK	ASK	CLOSING	IMPL. VO...	THETA
621	1.39K	1.24 (133.59%)	0.679	-0.649		26.806%	♦ 4.20	2.66	4.58	4.95 ♦	336	♦ 1.59	1.61	5.42	1.63 ♦		26.661%	-0.649
463	1.13K	1.64 (176.69%)	0.621	-0.669		26.243%	♦ 3.60	2.20	3.92	4.25 ♦	337	♦ 1.89	1.92	5.96	1.94 ♦		25.803%	-0.669
579	788	2.24 (241.33%)	0.557	-0.680		25.495%	♦ 3.20	1.79	3.25	3.30 ♦	338	♦ 2.24	2.27	6.55	2.29 ♦		25.464%	-0.680
435	406	2.65 (285.50%)	0.489	-0.676		25.081%	♦ 2.65	1.44	2.68	2.71 ♦	339	♦ 2.65	2.67	7.20	2.70 ♦		25.268%	-0.676
848	2.16K	2.11 (227.32%)	0.418	-0.644		24.337%	♦ 2.11	1.13	2.14	2.17 ♦	340	♦ 3.10	3.15	7.90	3.20 ♦		25.306%	-0.644
711	850	1.63 (175.61%)	0.345	-0.589		26.719%	♦ 1.63	0.88	1.66	1.69 ♦	341	♦ 3.50	3.65	8.64	3.80 ♦		23.193%	-0.589

CALLS											PUTS							
OPTN O...	VOLUME	TIME VALUE (%)	DELTA	THETA	CLOSING	IMPL. VO...	BID	MARK	MID	ASK	STRIKE	BID	MID	MARK	ASK	CLOSING	IMPL. VO...	THETA
46	31	6.76 (25.02%)	0.660	-0.298		31.861%	♦ 21.90	30.05	23.40	24.90 ♦	435	♦ 7.10	8.90	8.55	10.70 ♦		31.513%	-0.298
51	23	9.36 (34.65%)	0.607	-0.309		29.717%	♦ 19.50	26.90	20.15	20.80 ♦	440	♦ 8.10	11.00	10.40	13.90 ♦		31.725%	-0.309
154	91	9.96 (36.87%)	0.553	-0.316		31.311%	♦ 15.10	23.70	16.55	18.00 ♦	445	♦ 10.80	13.15	12.20	15.50 ♦		31.093%	-0.316
82	50	12.66 (46.86%)	0.497	-0.320		32.450%	♦ 12.80	20.50	15.40	18.00 ♦	450	♦ 11.90	13.70	14.00	15.50 ♦		32.093%	-0.320
30	21	10.40 (38.49%)	0.442	-0.316		25.012%	♦ 10.40	17.35	12.45	14.50 ♦	455	♦ 16.30	17.50	15.85	18.70 ♦		33.603%	-0.316
55	28	8.60 (31.83%)	0.391	-0.310		32.380%	♦ 8.60	15.70	9.80	11.00 ♦	460	♦ 17.70	20.75	19.20	23.80 ♦		33.028%	-0.310





# STOCK OPTION NEWBIE GUIDE

# 美股期权 一站入门

2022  
更新  
版本

## 关键词:

# 图表周期 (Trading Time Frame)

- 短期合约
- 常规合约
- 长期合约

CVS Calls and Puts 104.43 +2.38 (+2.33%)

APR 01 '22 APR 08 '22 APR 14 '22 MAY 20 '22 MORE

29 DAYS 36 DAYS 42 DAYS 78 DAYS

TABBED VIEW 15 STRIKES SMART CVS 100 IV: 25.6%

CALLS						PUTS														
OPTN O...	VOLUME	TIME VALUE (%)	DELTA	THETA	CLOSING IMPL. VO...	BID	MARK	MID	ASK	STRIKE	BID	MID	MARK	ASK	CLOSING IMPL. VO...	THETA	DELTA	TIME VALUE (%)	VOLUME	OPTN O...
		0.00 (0.00%)	0.972	-0.012		23.65	22.35	24.73	25.80	80	0.12	0.17	0.26	0.22	40.250%	-0.011	-0.028	0.12 (1.00%)	1	28
		0.00 (0.00%)	0.950	-0.017		18.90	17.57	19.98	21.05	85	0.27	0.30	0.49	0.33	37.178%	-0.017	-0.050	0.27 (2.25%)		78
1		0.00 (0.00%)	0.907	-0.024	30.504%	14.10	12.97	15.15	16.20	90	0.53	0.55	0.87	0.58	34.720%	-0.024	-0.093	0.53 (4.41%)	3	83
1		0.62 (5.20%)	0.873	-0.029	32.293%	12.55	10.80	12.82	13.10	92.5	0.74	0.77	1.21	0.80	32.891%	-0.028	-0.127	0.74 (6.16%)	5	189
36	2	1.02 (8.53%)	0.828	-0.033	31.290%	10.45	8.76	10.58	10.70	95	1.03	1.06	1.66	1.08	30.315%	-0.033	-0.172	1.03 (8.57%)	11	1.14K
25	168	1.47 (12.27%)	0.767	-0.038	30.207%	8.40	6.84	8.53	8.65	97.5	1.45	1.48	2.24	1.51	29.415%	-0.037	-0.233	1.45 (12.07%)	3	353
273	613	2.02 (16.85%)	0.690	-0.042	28.012%	6.45	5.19	6.58	6.70	100	2.02	2.05	3.10	2.09	27.705%	-0.041	-0.310	2.02 (16.81%)	14	730
2.32K	209	3.30 (27.46%)	0.490	-0.043	25.596%	3.30	2.53	3.38	3.45	105	3.85	3.92	5.44	4.00	23.206%	-0.042	-0.510	3.28 (27.25%)	106	43
7.64K	534	1.38 (11.48%)	0.273	-0.033	23.836%	1.38	0.95	1.42	1.45	110	6.65	6.85	8.87	7.05		-0.033	-0.728	1.08 (8.95%)	2	3
254	124	0.42 (3.50%)	0.113	-0.018	22.743%	0.42	0.31	0.45	0.48	115	10.65	10.93	13.23	11.20		-0.017	-0.888	0.08 (0.62%)		2
7		0.10 (0.83%)	0.036	-0.007	23.390%	0.10	0.09	0.12	0.15	120	14.65	15.60	18.02	16.55		-0.007	-0.966	0.00 (0.00%)		
		0.01 (0.08%)	0.014	-0.004		0.01	0.07	0.06	0.10	125	19.55	20.50	23.00	21.45		-0.003	-0.988	0.00 (0.00%)		
			0.007	-0.002			0.05		0.16	130	24.30	25.55	27.98	26.80		-0.001	-0.995	0.00 (0.00%)		
			0.003	-0.001			0.04		0.16	135	29.55	30.55	32.97	31.55		0.000	-0.999	0.00 (0.00%)		
			0.002	-0.001			0.03		0.16	140	34.50	35.42	37.96	36.35		0.000	-1.000	0.00 (0.00%)		



# STOCK OPTION NEWBIE GUIDE

美股期权  
一站入门

2022  
更新  
版本

关键词:

## American / European

2022年12月31日前

以\$100价格买入

100股

\$XYZ股票

为此, 支付成本 \$3.5

到期日 (DTE)

执行价 (Strike)

乘数 (Multiplier)

底层资产 (Underlying)

期权金 (Premium)

2022年12月31日前

以\$100价格卖出

100股

\$XYZ股票

为此, 支付成本 \$3.6

👁️ 进一步参考:

指数期权(Index Option)指南







# STOCK OPTION NEWBIE GUIDE

# 美股期权 一站入门

2022  
更新  
版本

关键词:

## 长期持有

- Stock
- Options
- 普通期权合约不要长持

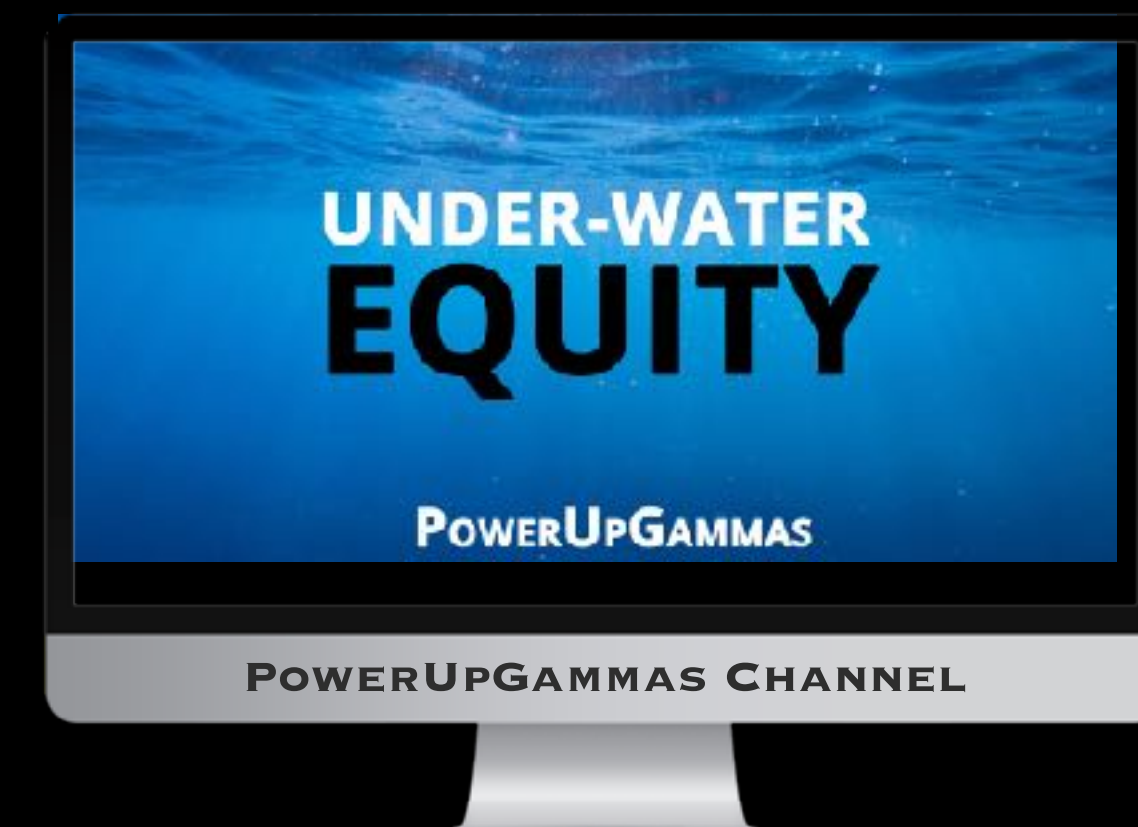
👁️ 进一步参考:

闭着眼睛做Dollar Cost Averaging或指数投资, 有多大概率胜出 (Quantitative Test)



👁️ 进一步参考:

数据验证: 长期持有不同股票组合, 需忍受多大程度浮亏 (Quantitative Test)





# STOCK OPTION NEWBIE GUIDE

美股期权  
一站入门

2022  
更新  
版本

关键词:

## 理想的券商

- 我需要什么 (我有什么)
- 费率 / 成交能力 / 功能 / 隐形费用 / 支持 / 延展功能



交易成本 v.s 平均收益



# STOCK OPTION NEWBIE GUIDE

美股期权  
一站入门

2022  
更新  
版本

关键词:

## 关于策略 (Strategy)

- 仅是工具，无法脱离前端体系
- Long Call, Short Call, Long Put, Short Put - DTE / Strike
- 唯一重要的事
- 四种合约，两种观点，程度不同



# STOCK OPTION NEWBIE GUIDE

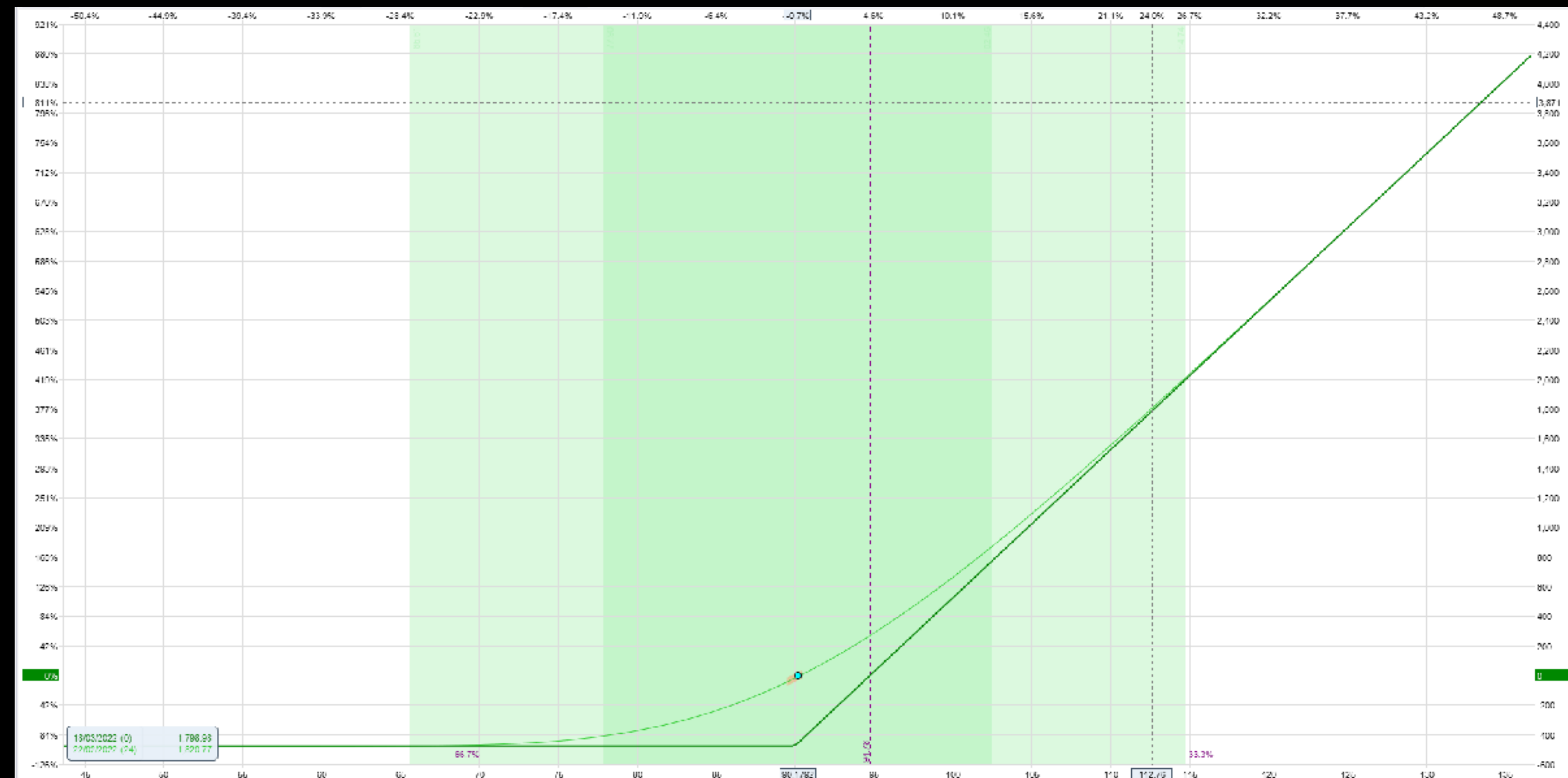
# 美股期权 一站入门

2022  
更新  
版本

关键词:

## 损益的体现

- 合约价格
- 风险图 (Risk Profile)
  - 到期盈亏图 >>> 十分熟练  
Max Gain / Loss  
Break-Even
  - 即时盈亏图 >>> 需要经验





# STOCK OPTION NEWBIE GUIDE

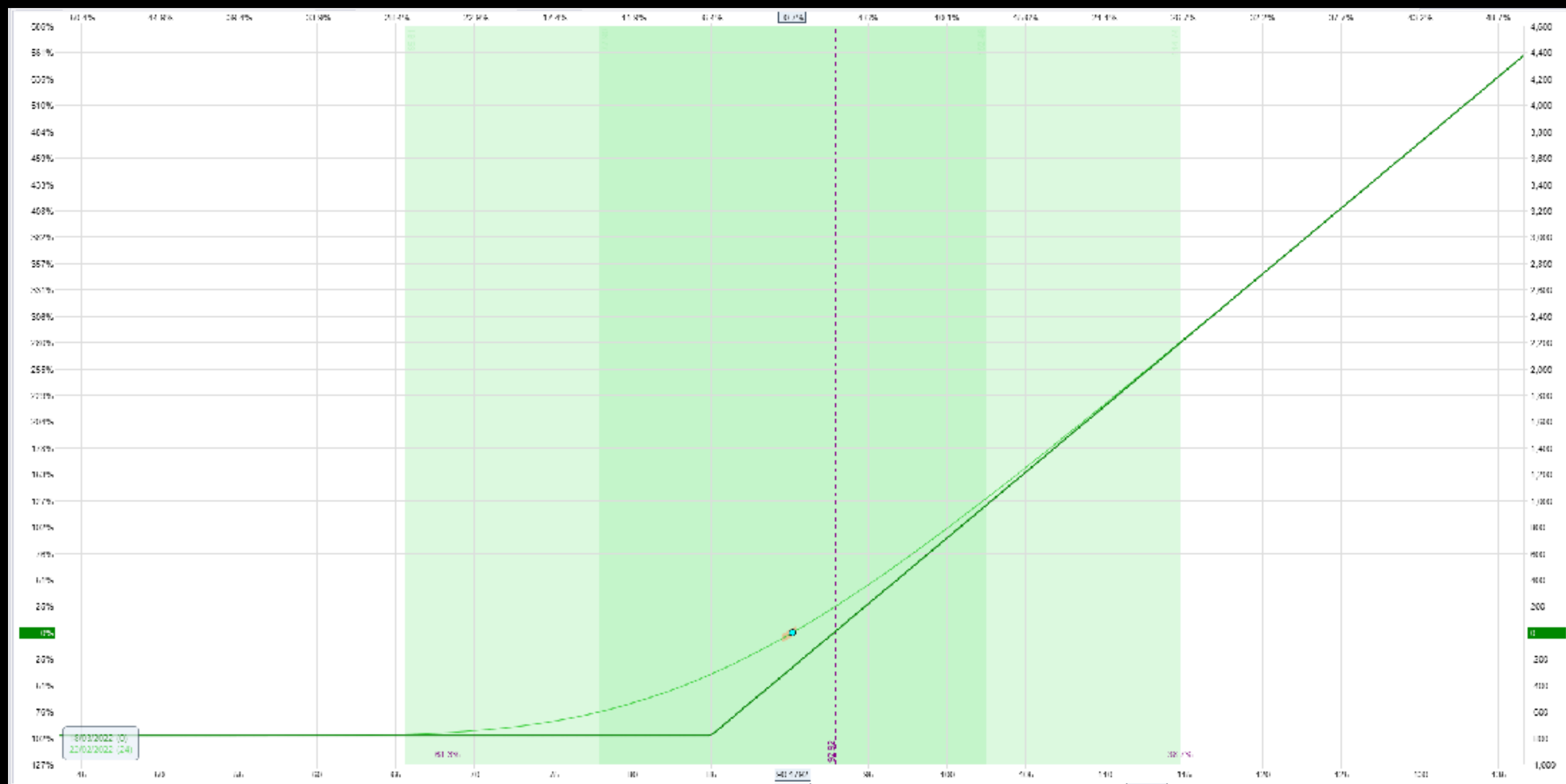
# 美股期权 一站入门

2022  
更新  
版本

关键词：

## 公允市场定价

- 便宜的合约有便宜的原因
- 贵的合约有贵的原因



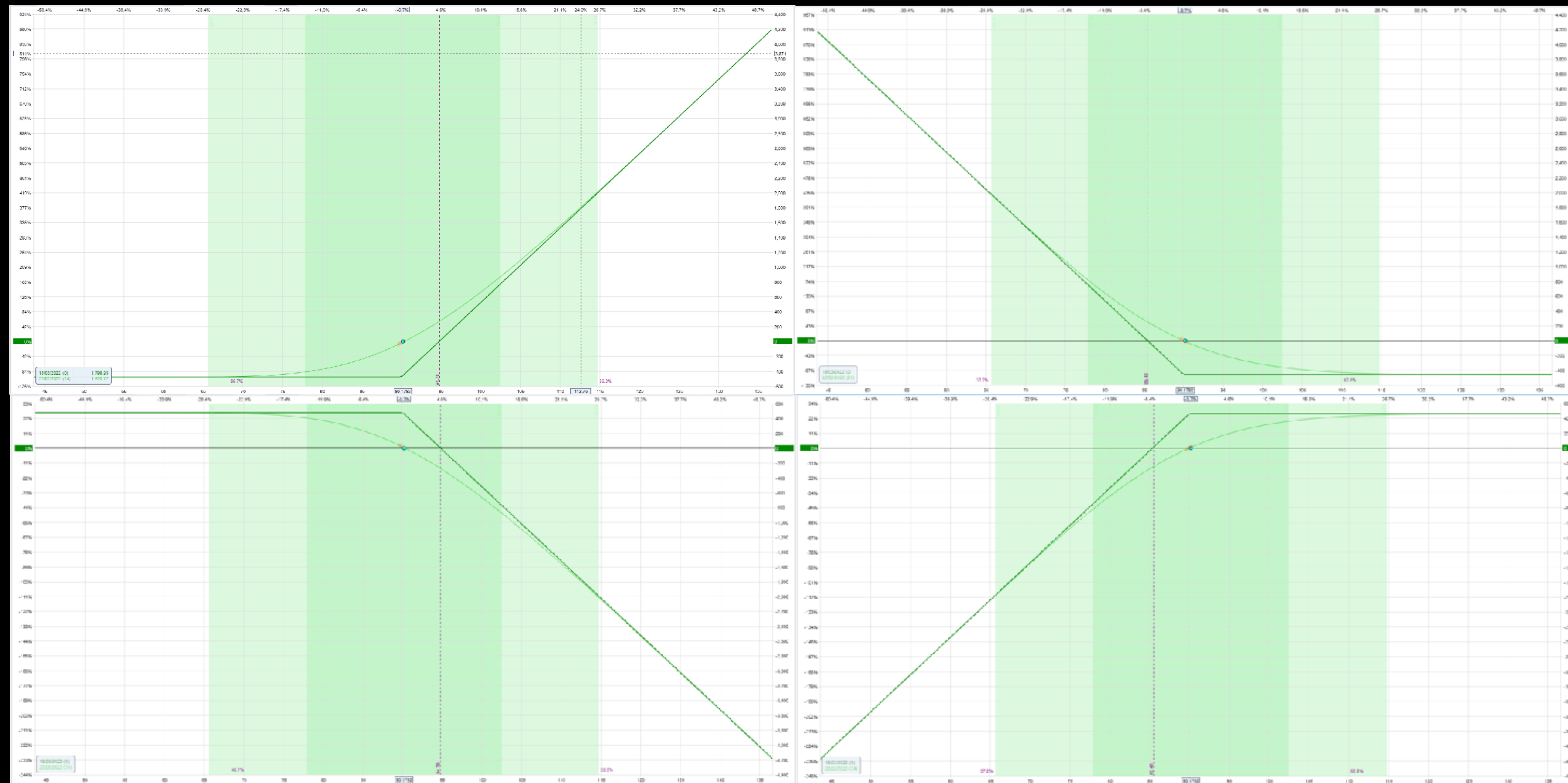


# STOCK OPTION NEWBIE GUIDE

# 美股期权 一站入门

2022  
更新  
版本

关键词：  
记忆





# STOCK OPTION NEWBIE GUIDE

# 美股期权 一站入门

2022  
更新  
版本

关键词:

## 容错空间

Short 220414 315 Put  
Short 220414 360 Call





# STOCK OPTION NEWBIE GUIDE

# 美股期权 一站入门

2022  
更新  
版本

## 关键词:

# 容错空间

Short 220414 315 Put  
Short 220414 360 Call

DIA Calls and Puts																		C339.00				
APR 01 '22 APR 08 '22 APR 14 '22 MAY 20 '22 MORE																		TABBED VIEW				
29 DAYS 36 DAYS 42 DAYS 78 DAYS																		STRIKES		SMART	DIA	100
CALLS										STRIKE	PUTS											
OPTN O...	VOLUME	TIME VALUE (%)	DELTA	THETA	CLOSING	IMPL. VO...	BID	MARK	MID	ASK	BID	MID	MARK	ASK	CLOSING	IMPL. VO...	THETA	DELTA	TIME VALUE (%)	VOLUME	OPTN O...	
		3.34 (8.56%)	0.787	-0.121		25.185%	27.30	27.93	27.93	28.55	315	4.15	4.45	4.37	4.75	28.263%	-0.116	-0.225	4.15 (10.64%)			
		3.99 (10.23%)	0.743	-0.126		28.393%	22.95	23.76	23.68	24.40	320	5.00	5.35	5.22	5.70	27.730%	-0.122	-0.268	5.00 (12.82%)			
		5.34 (13.69%)	0.693	-0.129		25.856%	19.30	19.78	19.85	20.40	325	6.05	6.28	6.25	6.50	26.214%	-0.125	-0.318	6.05 (15.51%)			
		6.54 (16.77%)	0.634	-0.130		24.531%	15.50	16.10	16.05	16.60	330	7.35	7.70	7.57	8.05	24.581%	-0.126	-0.378	7.35 (18.84%)			
		8.04 (20.61%)	0.565	-0.128		23.023%	12.00	12.64	12.48	12.95	335	8.80	9.23	9.12	9.65	23.046%	-0.124	-0.446	8.80 (22.56%)			
		8.90 (22.82%)	0.487	-0.121		21.640%	8.90	9.45	9.35	9.80	340	10.60	11.05	10.94	11.50	21.858%	-0.117	-0.523	9.56 (24.51%)			
		6.15 (15.77%)	0.400	-0.108		20.134%	6.15	6.65	6.55	6.95	345	12.80	13.28	13.15	13.75	20.272%	-0.104	-0.610	6.76 (17.33%)			
		3.85 (9.87%)	0.307	-0.091		18.677%	3.85	4.32	4.23	4.60	350	15.35	15.95	15.83	16.55	17.100%	-0.087	-0.702	4.31 (11.05%)			
		2.21 (5.67%)	0.219	-0.072		18.096%	2.21	2.60	2.51	2.82	355	18.55	19.25	19.12	19.95	17.972%	-0.067	-0.789	2.51 (6.43%)			
		1.09 (2.79%)	0.140	-0.051		16.746%	1.09	1.38	1.35	1.61	360	22.15	22.93	22.93	23.70	24.268%	-0.046	-0.865	1.11 (2.85%)			
		0.51 (1.31%)	0.082	-0.033		15.490%	0.51	0.73	0.66	0.80	365	26.30	27.35	27.30	28.40	16.888%	-0.029	-0.922	0.26 (0.67%)			





# STOCK OPTION NEWBIE GUIDE

# 美股期权 一站入门

2022  
更新  
版本

关键词:

## 追风逐日

Long 220414 315 Put  
Long 220414 360 Call





# STOCK OPTION NEWBIE GUIDE

# 美股期权 一站入门

2022  
更新  
版本

关键词:

## 追风逐日

Long 220414 315 Put  
Long 220414 360 Call

DIA Calls and Puts																		C339.00				
APR 01 '22 APR 08 '22 APR 14 '22 MAY 20 '22 MORE																		29 DAYS 36 DAYS 42 DAYS 78 DAYS				
CALLS																		PUTS				
OPTN O...	VOLUME	TIME VALUE (%)	DELTA	THETA	CLOSING	IMPL. VO...	BID	MARK	MID	ASK	STRIKE	BID	MID	MARK	ASK	CLOSING	IMPL. VO...	THETA	DELTA	TIME VALUE (%)	VOLUME	OPTN O...
		3.34 (8.56%)	0.787	-0.121		25.185%	27.30	27.93	27.93	28.55	315	4.15	4.45	4.37	4.75		28.263%	-0.116	-0.225	4.15 (10.64%)		
		3.99 (10.23%)	0.743	-0.126		28.393%	22.95	23.76	23.68	24.40	320	5.00	5.35	5.22	5.70		27.730%	-0.122	-0.268	5.00 (12.82%)		
		5.34 (13.69%)	0.693	-0.129		25.856%	19.30	19.78	19.85	20.40	325	6.05	6.28	6.25	6.50		26.214%	-0.125	-0.318	6.05 (15.51%)		
		6.54 (16.77%)	0.634	-0.130		24.531%	15.50	16.10	16.05	16.60	330	7.35	7.70	7.57	8.05		24.581%	-0.126	-0.378	7.35 (18.84%)		
		8.04 (20.61%)	0.565	-0.128		23.023%	12.00	12.64	12.48	12.95	335	8.80	9.23	9.12	9.65		23.046%	-0.124	-0.446	8.80 (22.56%)		
		8.90 (22.82%)	0.487	-0.121		21.640%	8.90	9.45	9.35	9.80	340	10.60	11.05	10.94	11.50		21.858%	-0.117	-0.523	9.56 (24.51%)		
		6.15 (15.77%)	0.400	-0.108		20.134%	6.15	6.65	6.55	6.95	345	12.80	13.28	13.15	13.75		20.272%	-0.104	-0.610	6.76 (17.33%)		
		3.85 (9.87%)	0.307	-0.091		18.677%	3.85	4.32	4.23	4.60	350	15.35	15.95	15.83	16.55		17.100%	-0.087	-0.702	4.31 (11.05%)		
		2.21 (5.67%)	0.219	-0.072		18.096%	2.21	2.60	2.51	2.82	355	18.55	19.25	19.12	19.95		17.972%	-0.067	-0.789	2.51 (6.43%)		
		1.09 (2.79%)	0.140	-0.051		16.746%	1.09	1.38	1.35	1.61	360	22.15	22.93	22.93	23.70		24.268%	-0.046	-0.865	1.11 (2.85%)		
		0.51 (1.31%)	0.082	-0.033		15.490%	0.51	0.73	0.66	0.80	365	26.30	27.35	27.30	28.40		16.888%	-0.029	-0.922	0.26 (0.67%)		



# STOCK OPTION NEWBIE GUIDE

美股期权  
一站入门

2022  
更新  
版本

关键词：

## 有舍有得

- 有限收益 & 巨幅亏损换取容错空间
- 追风逐日 & 限定亏损换取无限收益



# STOCK OPTION NEWBIE GUIDE

# 美股期权 一站入门

2022  
更新  
版本

关键词:

## 常用策略 (1)

- Short Put





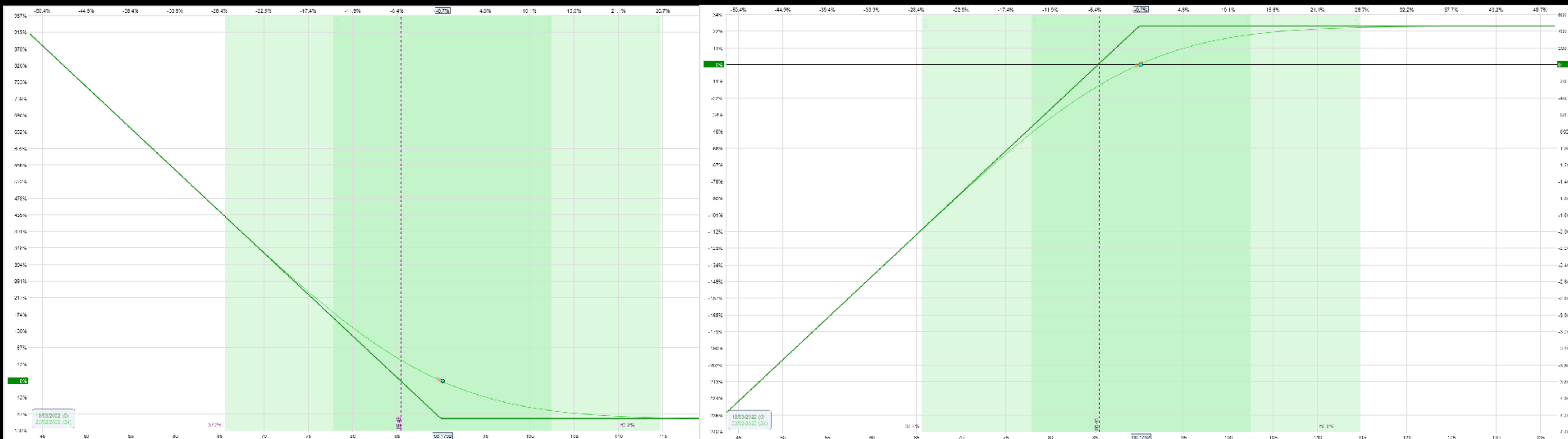
# STOCK OPTION NEWBIE GUIDE

# 美股期权 一站入门

2022  
更新  
版本



## 组合盈亏图





# STOCK OPTION NEWBIE GUIDE

# 美股期权 一站入门

2022  
更新  
版本

关键词:

## 常用策略 (2)

- Covered Call





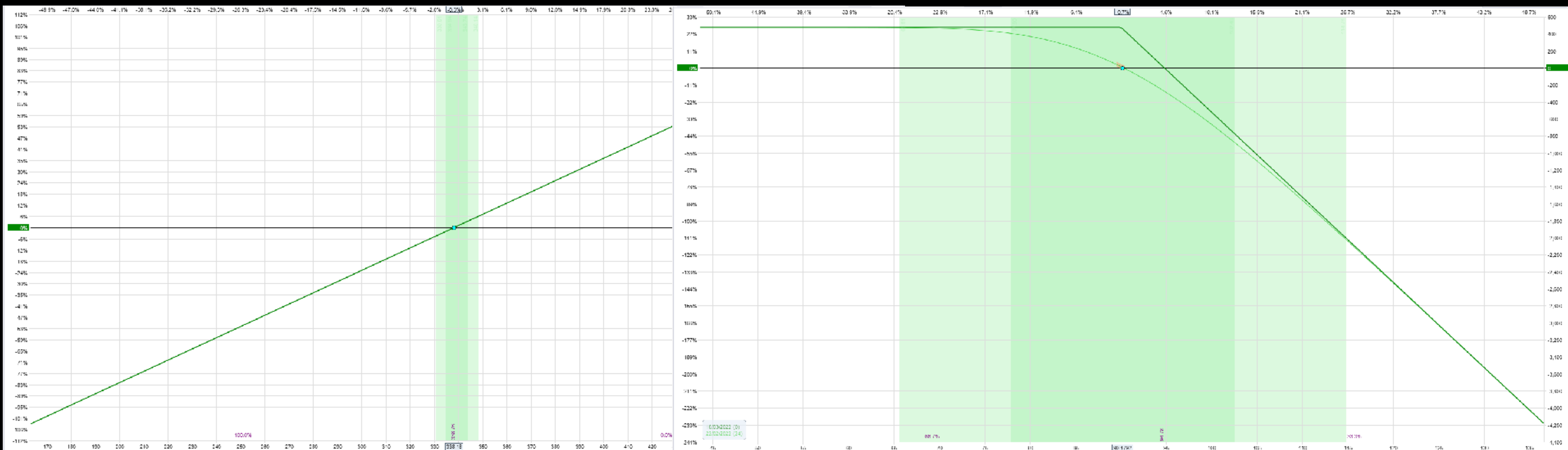
# STOCK OPTION NEWBIE GUIDE

# 美股期权 一站入门

2022  
更新  
版本



## 组合盈亏图





# STOCK OPTION NEWBIE GUIDE

# 美股期权 一站入门

2022  
更新  
版本

关键词:

## 常用策略 (3)

- Vertical Spreads (Debit / Credit)



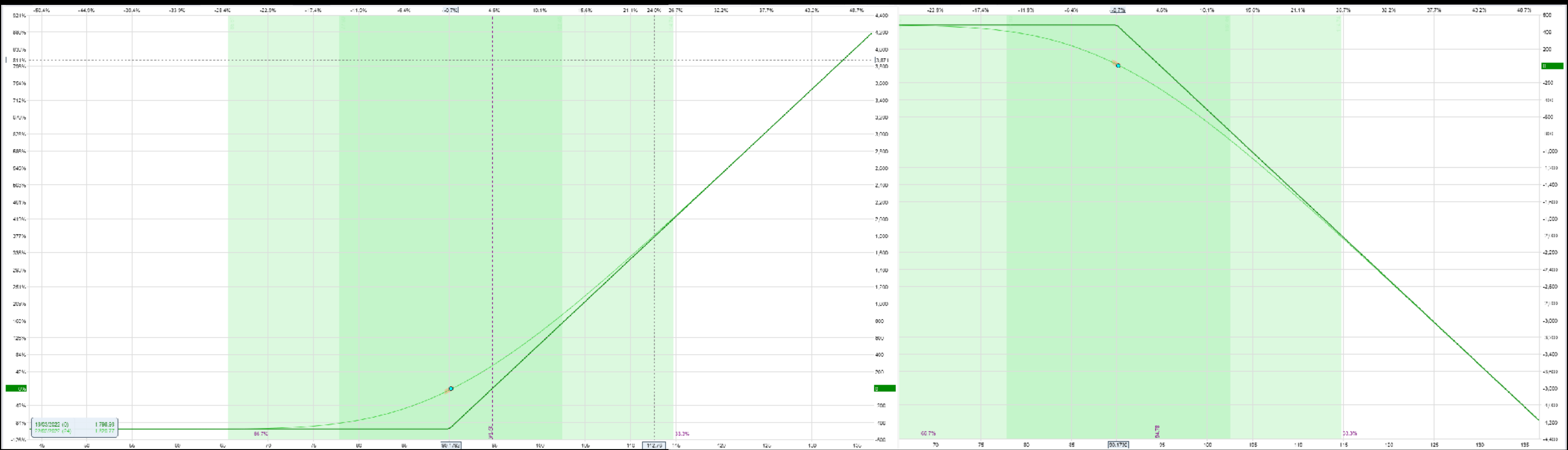




# STOCK OPTION NEWBIE GUIDE

# 美股期权 一站入门

2022  
更新  
版本





# STOCK OPTION NEWBIE GUIDE

# 美股期权 一站入门

2022  
更新  
版本

关键词:

# Debit / Credit

CALLS										PUTS												
OPTN O...	VOLUME	TIME VALUE (%)	DELTA	THETA	CLOSING	IMPL. VO...	BID	MARK	MID	ASK	STRIKE	BID	MID	MARK	ASK	CLOSING	IMPL. VO...	THETA	DELTA	TIME VALUE (%)	VOLUME	OPTN O...
		3.34 (8.56%)	0.787	-0.121		25.185%	27.30	27.93	27.93	28.55	315	4.15	4.45	4.37	4.75		28.263%	-0.116	-0.225	4.15 (10.64%)		
		3.99 (10.23%)	0.743	-0.126		28.393%	22.95	23.76	23.68	24.40	320	5.00	5.35	5.22	5.70		27.730%	-0.122	-0.268	5.00 (12.82%)		
		5.34 (13.69%)	0.693	-0.129		25.856%	19.30	19.78	19.85	20.40	325	6.05	6.28	6.25	6.50		26.214%	-0.125	-0.318	6.05 (15.51%)		
		6.54 (16.77%)	0.634	-0.130		24.531%	15.50	16.10	16.05	16.60	330	7.35	7.70	7.57	8.05		24.581%	-0.126	-0.378	7.35 (18.84%)		
		8.04 (20.61%)	0.565	-0.128		23.023%	12.00	12.64	12.48	12.95	335	8.80	9.23	9.12	9.65		23.046%	-0.124	-0.446	8.80 (22.56%)		
		8.90 (22.82%)	0.487	-0.121		21.640%	8.90	9.45	9.35	9.80	340	10.60	11.05	10.94	11.50		21.858%	-0.117	-0.523	9.56 (24.51%)		
		6.15 (15.77%)	0.400	-0.108		20.134%	6.15	6.65	6.55	6.95	345	12.80	13.28	13.15	13.75		20.272%	-0.104	-0.610	6.76 (17.33%)		
		3.85 (9.87%)	0.307	-0.091		18.677%	3.85	4.32	4.23	4.60	350	15.35	15.95	15.83	16.55		17.100%	-0.087	-0.702	4.31 (11.05%)		
		2.21 (5.67%)	0.219	-0.072		18.096%	2.21	2.60	2.51	2.82	355	18.55	19.25	19.12	19.95		17.972%	-0.067	-0.789	2.51 (6.43%)		
		1.09 (2.79%)	0.140	-0.051		16.746%	1.09	1.38	1.35	1.61	360	22.15	22.93	22.93	23.70		24.268%	-0.046	-0.865	1.11 (2.85%)		
		0.51 (1.31%)	0.082	-0.033		15.490%	0.51	0.73	0.66	0.80	365	26.30	27.35	27.30	28.40		16.888%	-0.029	-0.922	0.26 (0.67%)		



# STOCK OPTION NEWBIE GUIDE

# 美股期权 一站入门

2022  
更新  
版本

关键词:

## 送钱策略 (1)

- Long Call / Put
- Long Strangle / Straddle





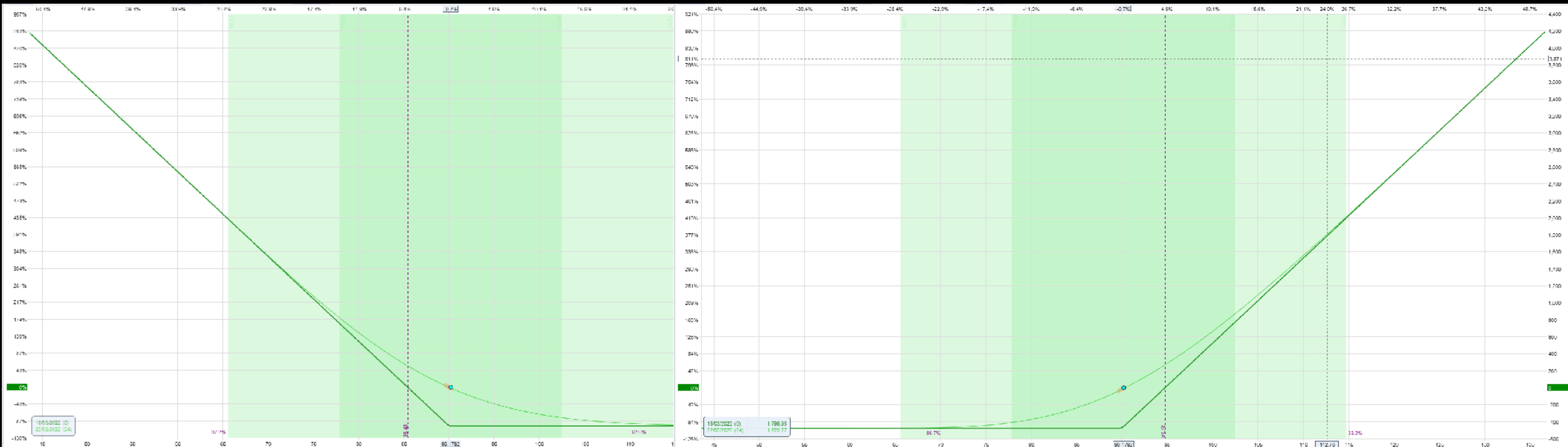
# STOCK OPTION NEWBIE GUIDE

# 美股期权 一站入门

2022  
更新  
版本



## 组合盈亏图





# STOCK OPTION NEWBIE GUIDE

# 美股期权 一站入门

2022  
更新  
版本

关键词:

## 复杂策略

- Short Strangle
- Short (Iron) Condor / 4X Leg Spreads
- Short Any 4X Leg Spreads





# STOCK OPTION NEWBIE GUIDE

# 美股期权 一站入门

2022  
更新  
版本

关键词:

# Delta

CVS Calls and Puts																		104.43	+2.38 (+2.33%)				
APR 01 '22 (29 DAYS)   APR 08 '22 (36 DAYS)   APR 14 '22 (42 DAYS)   MAY 20 '22 (78 DAYS)   MORE																		TABBED VIEW		15 STRIKES	SMART	CVS	100
CALLS										STRIKE	PUTS												
OPTN O...	VOLUME	TIME VALUE (%)	DELTA	THETA	CLOSING	IMPL. VO...	BID	MARK	MID	ASK	BID	MID	MARK	ASK	CLOSING	IMPL. VO...	THETA	DELTA	TIME VALUE (%)	VOLUME	OPTN O...		
		0.00 (0.00%)	0.972	-0.012			23.65	22.35	24.73	25.80	0.12	0.17	0.26	0.22		40.250%	-0.011	-0.028	0.12 (1.00%)	1	28		
		0.00 (0.00%)	0.950	-0.017			18.90	17.57	19.98	21.05	0.27	0.30	0.49	0.33		37.178%	-0.017	-0.050	0.27 (2.25%)		784		
1		0.00 (0.00%)	0.907	-0.024		30.504%	14.10	12.97	15.15	16.20	0.53	0.55	0.87	0.58		34.720%	-0.024	-0.093	0.53 (4.41%)	3	83		
1		0.62 (5.20%)	0.873	-0.029		32.293%	12.55	10.80	12.82	13.10	0.74	0.77	1.21	0.80		32.891%	-0.028	-0.127	0.74 (6.16%)	5	189		
36	2	1.02 (8.53%)	0.828	-0.033		31.290%	10.45	8.76	10.58	10.70	1.03	1.06	1.66	1.08		30.315%	-0.033	-0.172	1.03 (8.57%)	11	1.14K		
25	168	1.47 (12.27%)	0.767	-0.038		30.207%	8.40	6.84	8.53	8.65	1.45	1.48	2.24	1.51		29.415%	-0.037	-0.233	1.45 (12.07%)	3	353		
273	613	2.02 (16.85%)	0.690	-0.042		28.012%	6.45	5.19	6.58	6.70	2.02	2.05	3.10	2.09		27.705%	-0.041	-0.310	2.02 (16.81%)	14	730		
2.32K	209	3.30 (27.46%)	0.490	-0.043		25.596%	3.30	2.53	3.38	3.45	3.85	3.92	5.44	4.00		23.206%	-0.042	-0.510	3.28 (27.25%)	106	43		
7.64K	534	1.38 (11.48%)	0.273	-0.033		23.836%	1.38	0.95	1.42	1.45	6.65	6.85	8.87	7.05			-0.033	-0.728	1.08 (8.95%)	2	3		
254	124	0.42 (3.50%)	0.113	-0.018		22.743%	0.42	0.31	0.45	0.48	10.65	10.93	13.23	11.20			-0.017	-0.888	0.08 (0.62%)		2		
7		0.10 (0.83%)	0.036	-0.007		23.390%	0.10	0.09	0.12	0.15	14.65	15.60	18.02	16.55			-0.007	-0.966	0.00 (0.00%)				
		0.01 (0.08%)	0.014	-0.004			0.01	0.07	0.06	0.10	19.55	20.50	23.00	21.45			-0.003	-0.988	0.00 (0.00%)				
			0.007	-0.002				0.05		0.16	24.30	25.55	27.98	26.80			-0.001	-0.995	0.00 (0.00%)				
			0.003	-0.001				0.04		0.16	29.55	30.55	32.97	31.55			0.000	-0.999	0.00 (0.00%)				
			0.002	-0.001				0.03		0.16	34.50	35.42	37.96	36.35			0.000	-1.000	0.00 (0.00%)				



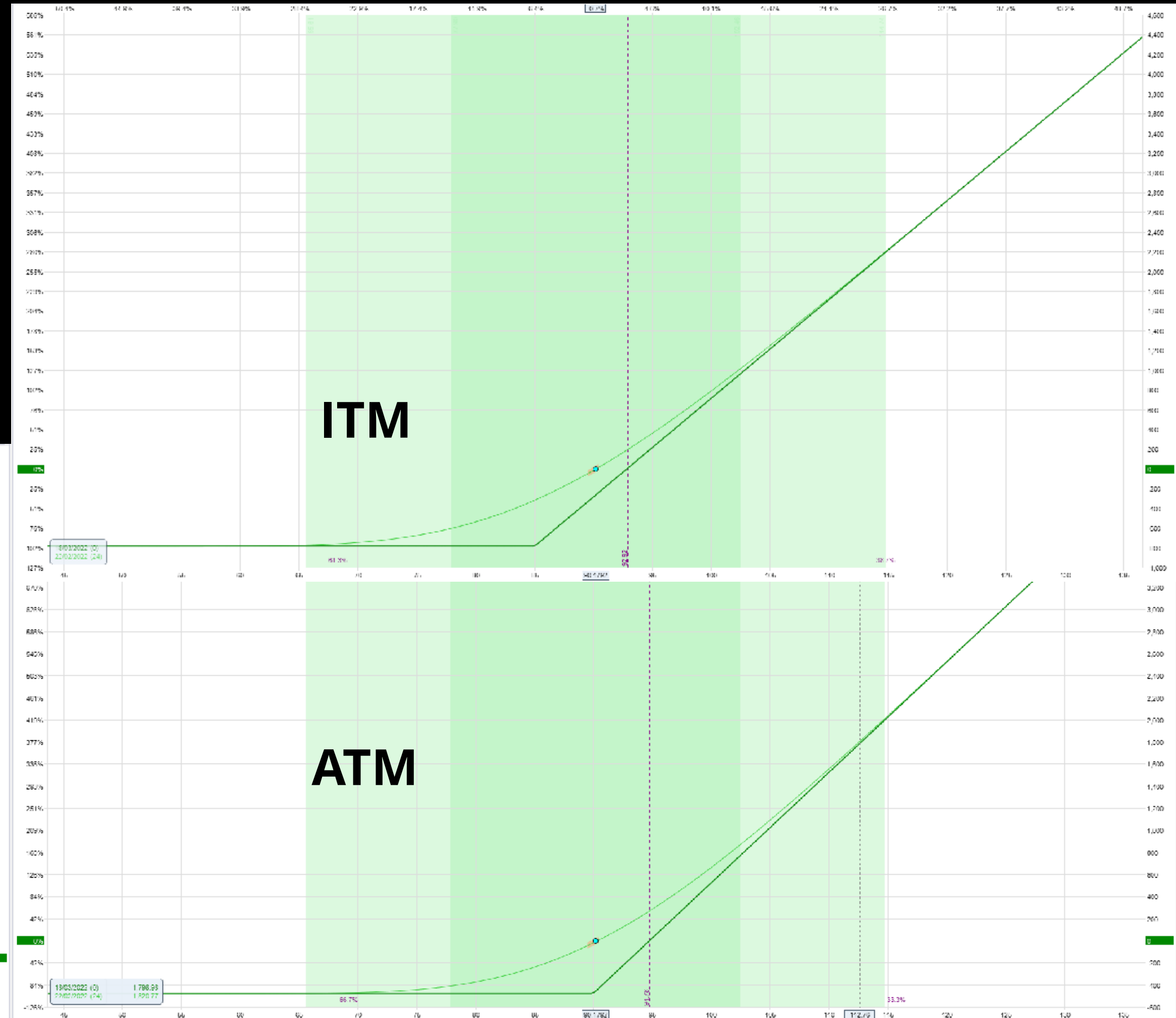
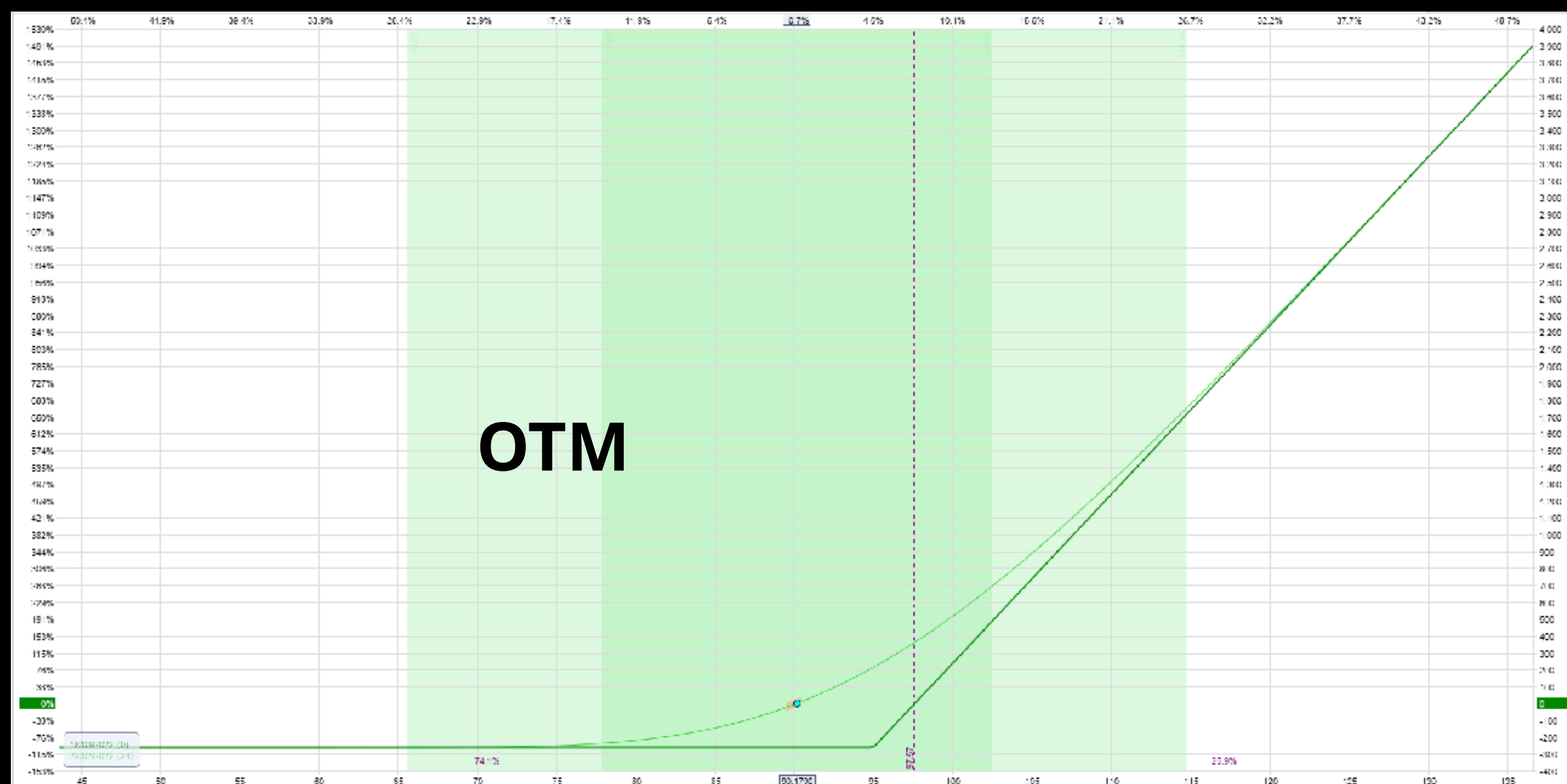
# STOCK OPTION NEWBIE GUIDE

# 美股期权 一站入门

2022  
更新  
版本

## Delta随时随地在变

- OTM = 39, ATM = 51, ITM = 63



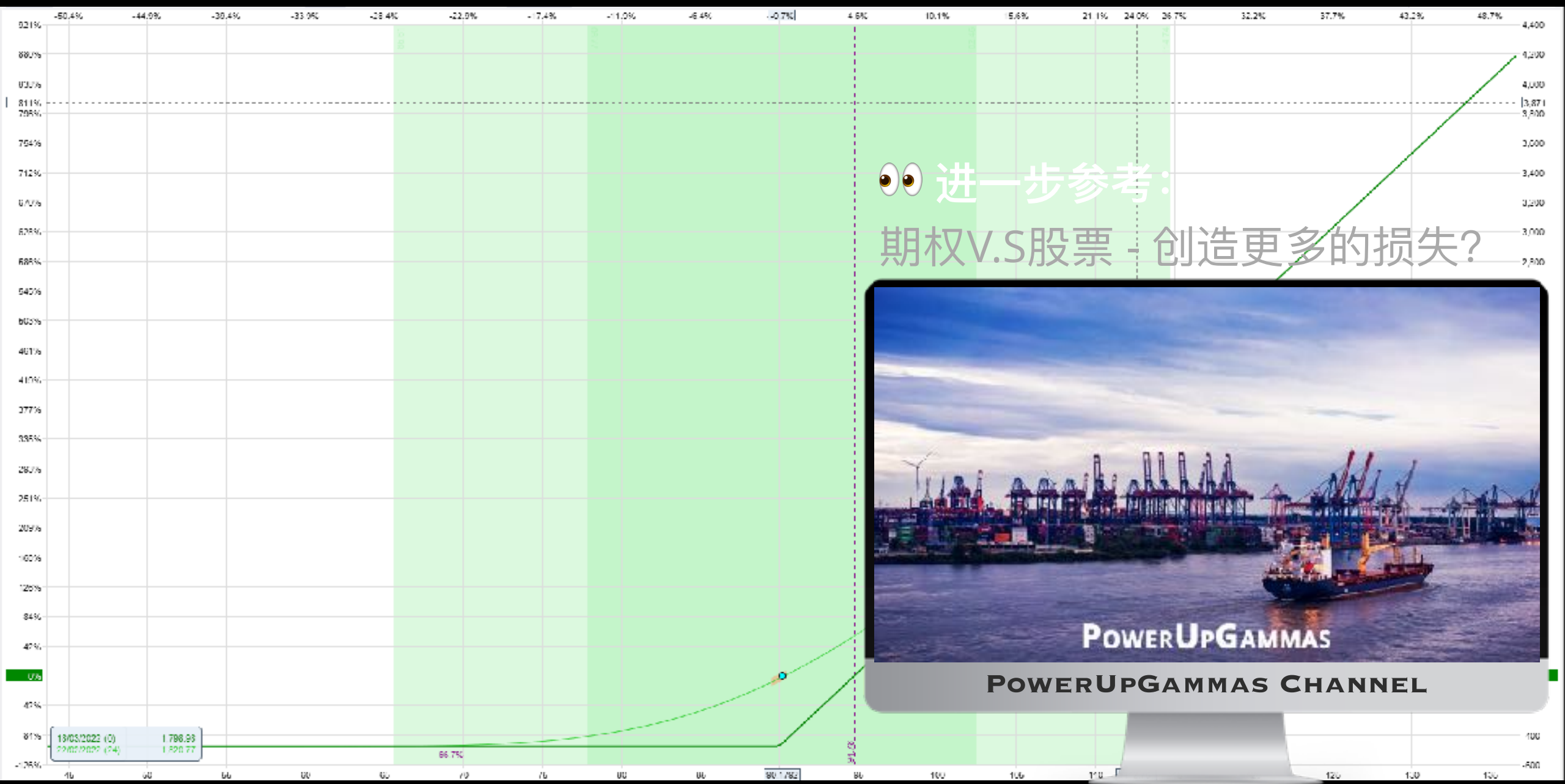
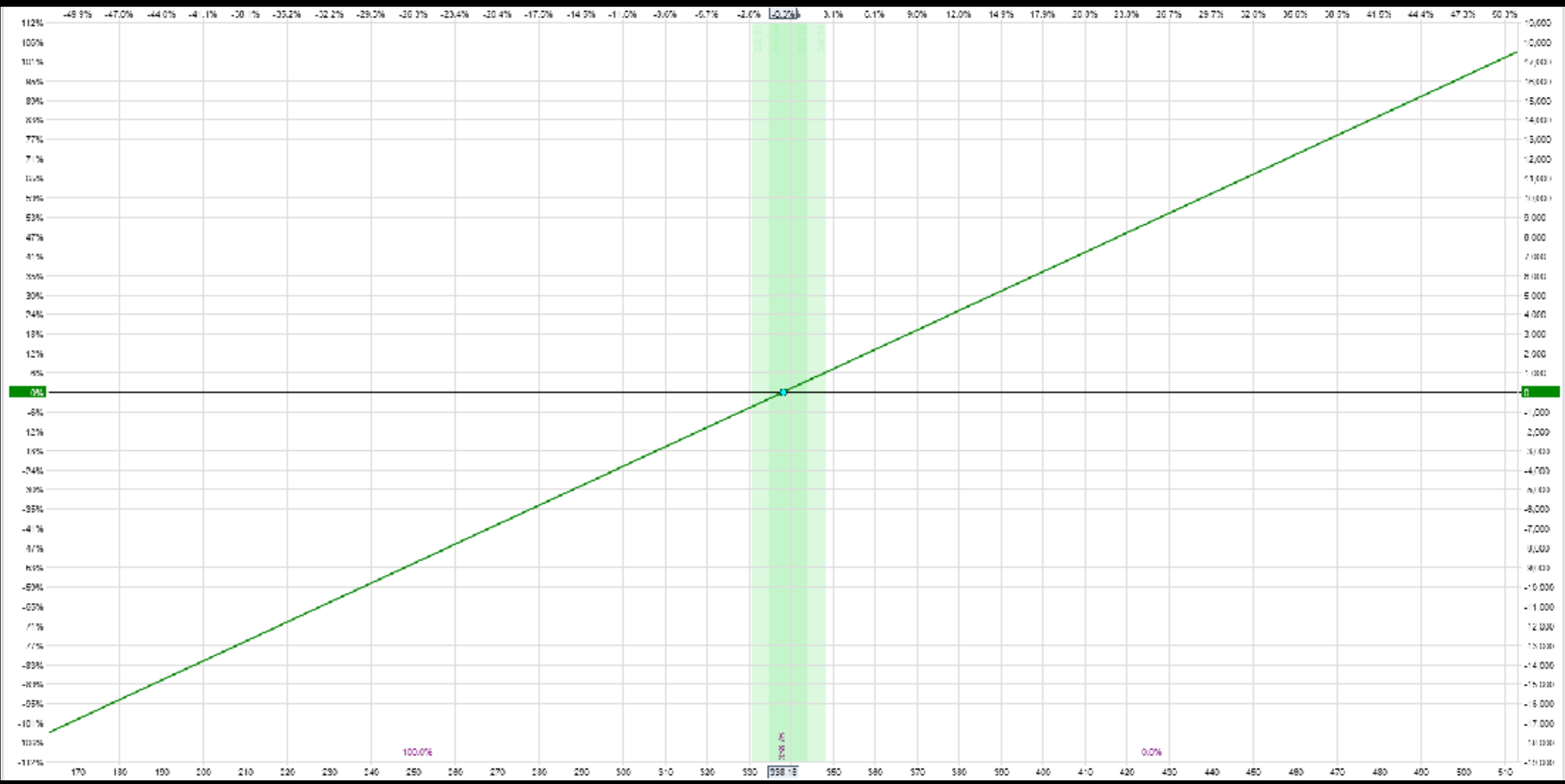


# STOCK OPTION NEWBIE GUIDE

# 美股期权 一站入门

2022  
更新  
版本

关键词：  
高风险



👁️ 进一步参考：  
期权V.S股票 - 创造更多的损失？







# STOCK OPTION NEWBIE GUIDE

# 美股期权 一站入门

2022  
更新  
版本

关键词:

# Implied Volatility





# STOCK OPTION NEWBIE GUIDE

# 美股期权 一站入门

2022  
更新  
版本

CALLS										DESCRIPTION	PUTS									
OPTN O...	VOLUME	TIME VALUE (%)	DELTA	THETA	IV CLOSE	BID	MARK	MID	ASK	STRIKE	BID	MID	MARK	ASK	IV CLOSE	THETA	DELTA	TIME VALUE (%)	VOLUME	OPTN O...
										▼ MAR 04 '22 (1 DAY)										
		0.22 (75.15%)	0.849	-0.176	41.480%	♦ 2.64	2.73	2.73	2.82 ♦	102	♦ 0.27	0.30	0.29	0.32 ♦	34.474%	-0.175	-0.151	0.27 (94.37%)		
		0.40 (138.06%)	0.736	-0.229	33.839%	♦ 1.82	1.91	1.91	1.99 ♦	103	♦ 0.44	0.47	0.47	0.51 ♦	32.138%	-0.229	-0.264	0.44 (153.79%)		
		0.69 (239.42%)	0.571	-0.257	29.995%	♦ 1.11	1.20	1.20	1.28 ♦	104	♦ 0.71	0.77	0.77	0.83 ♦	27.094%	-0.256	-0.429	0.71 (248.16%)		
		0.64 (223.69%)	0.365	-0.225	27.623%	♦ 0.64	0.68	0.68	0.72 ♦	105	♦ 1.16	1.24	1.25	1.32 ♦	25.956%	-0.224	-0.635	0.58 (204.47%)		
		0.29 (101.36%)	0.180	-0.149	25.832%	♦ 0.29	0.31	0.31	0.33 ♦	106	♦ 1.72	1.87	1.88	2.01 ♦	25.919%	-0.149	-0.821	0.14 (50.68%)		
		0.10 (34.95%)	0.066	-0.050	25.491%	♦ 0.10	0.12	0.12	0.15 ♦	107	♦ 2.59	2.71	2.69	2.83 ♦	28.660%	-0.049	-0.935	0.01 (5.24%)		
										▼ MAR 11 '22 (8 DAYS)										
		0.93 (40.41%)	0.695	-0.101	30.207%	♦ 3.35	3.44	3.42	3.50 ♦	102	♦ 0.95	1.01	1.00	1.06 ♦	31.033%	-0.100	-0.305	0.95 (41.51%)		
		1.23 (53.52%)	0.622	-0.105	26.013%	♦ 2.65	2.72	2.73	2.81 ♦	103	♦ 1.23	1.29	1.29	1.35 ♦	29.512%	-0.104	-0.378	1.23 (53.74%)		
		1.60 (69.68%)	0.539	-0.106	28.280%	♦ 2.02	2.10	2.09	2.17 ♦	104	♦ 1.59	1.67	1.66	1.74 ♦	28.251%	-0.105	-0.461	1.59 (69.47%)		
		1.45 (63.35%)	0.449	-0.102	26.914%	♦ 1.45	1.55	1.56	1.66 ♦	105	♦ 2.02	2.12	2.12	2.22 ♦	27.510%	-0.101	-0.551	1.44 (63.13%)		
		1.04 (45.44%)	0.355	-0.092	26.592%	♦ 1.04	1.10	1.10	1.15 ♦	106	♦ 2.54	2.64	2.66	2.74 ♦	27.629%	-0.092	-0.645	0.96 (42.16%)		
		0.68 (29.71%)	0.267	-0.079	24.948%	♦ 0.68	0.73	0.73	0.77 ♦	107	♦ 3.25	3.33	3.29	3.40 ♦	25.923%	-0.078	-0.733	0.67 (29.49%)		
										▼ MAR 18 '22 (15 DAYS)										
		1.43 (33.20%)	0.658	-0.075	30.116%	♦ 3.85	3.94	3.95	4.05 ♦	102	♦ 1.44	1.50	1.50	1.56 ♦	29.781%	-0.075	-0.342	1.44 (33.55%)		
		1.78 (41.36%)	0.599	-0.077	28.222%	♦ 3.20	3.27	3.28	3.35 ♦	103	♦ 1.76	1.83	1.83	1.89 ♦	28.134%	-0.076	-0.401	1.76 (41.01%)		
		2.19 (50.91%)	0.535	-0.077	27.335%	♦ 2.61	2.67	2.67	2.74 ♦	104	♦ 2.17	2.23	2.22	2.28 ♦	27.581%	-0.076	-0.465	2.17 (50.56%)		
		2.01 (46.84%)	0.466	-0.074	26.609%	♦ 2.01	2.09	2.09	2.17 ♦	105	♦ 2.56	2.66	2.65	2.75 ♦	26.630%	-0.074	-0.534	1.98 (46.25%)		
		1.55 (36.12%)	0.396	-0.070	25.895%	♦ 1.55	1.62	1.61	1.68 ♦	106	♦ 3.10	3.17	3.17	3.25 ♦	26.362%	-0.070	-0.604	1.52 (35.53%)		
		1.18 (27.50%)	0.326	-0.064	25.179%	♦ 1.18	1.22	1.22	1.26 ♦	107	♦ 3.70	3.80	3.78	3.90 ♦	26.579%	-0.063	-0.674	1.12 (26.21%)		
										▶ MAR 25 '22 (22 DAYS)										
										▶ APR 01 '22 (29 DAYS)										
										▶ APR 08 '22 (36 DAYS)										
										▶ APR 14 '22 (42 DAYS)										
										▶ MAY 20 '22 (78 DAYS)										
										▶ JUN 17 '22 (106 DAYS)										



# STOCK OPTION NEWBIE GUIDE

美股期权  
一站入门

2022  
更新  
版本

## 未来之路在哪里...

- 期权的应用无穷无尽
- 无益的思维：我要用期权干什么
- 有益的思维：我有什么 + 期权的特性 = 适合你的应用
  - Pure Option Buying
  - Pure Option Selling
  - Neutral
  - Volatility



# STOCK OPTION NEWBIE GUIDE

# 美股期权 一站入门

2022  
更新  
版本

## 我该从哪里开始...

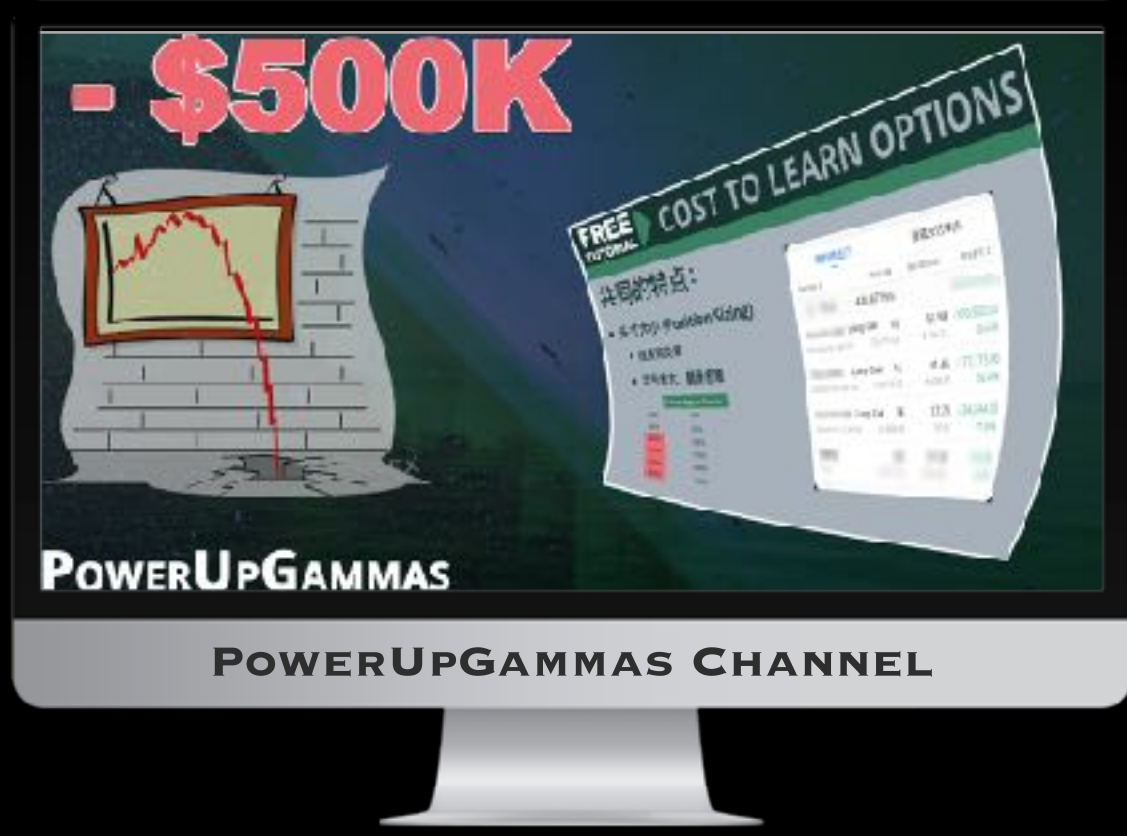
- 知道了很多，也发现了更多未知
- 有兴趣参与第一笔交易，但为时尚早
- 建议你继续学习

- eBook: 美股期权零基础起步 | Options Make Sense
- PowerUpGammas频道其他“往期视频”
- 该视频中推荐观看的视频
- PowerUpGammas网站文章

👁️ 进一步参考：  
期权新手误区系列 1-6



👁️ 进一步参考：  
不要花\$500,000学期权（面对陌生的期权领域，新手如何步步为营）





# STOCK OPTION NEWBIE GUIDE

美股期权  
一站入门

2022  
更新  
版本

THE BRIGHT AND DARK SIDE  
THANKS FOR YOUR TIME


道阻且长，行则将至



# STOCK OPTION NEWBIE GUIDE

# 美股期权 一站入门

2022  
更新  
版本



## PowerUpGammas SCHOOL

