



用数据说明TSLA备兑期权 (Covered Call) | 你的股票 是否适和备兑期权



SAM, PowerUpGammas



Double-Dipping Investment

Calm Trader
to me ▾ 2:41 AM (11 hours ago) ☆ ↶ ⋮

🌐 Chinese ▾ > Korean ▾ [Translate message](#) [Turn off for: Chinese](#) x

你好呀，

我之前发过你的帖，谢谢你呀，，我也遇到一个关于+0的问题

我800多卖了3涨3.25 900的TSLA的CC。然后现在已经1000了，我一个contract损失100.这就是30k usd的total unrealized gain。我觉得tesla还会摸到900以下，但是因为tax的原因我不想都exercies这个CC。所以我想行权一个contract，900卖掉tesla，剩下两个contract 我打算roll。

也就是说，如果不考虑那个contract的loss我就当作900卖了。那剩下两个如果明天到期还是1000块，我就是20k的loss。我想通过cc吧这20k打回来。我最多可以卖5个contract的tesla cc，我比如，我卖4/1到期的1160的CC，还是买一个一个月之后（时间更长），但是1300的cc。如果真的可以到1300，我也愿意行权一部分，等他跌了再买回来。

我现在就是比较乱。idea是，我喜欢tesla我愿意长期持有，很看好他，只是我不想卖飞了。但还是想通过option来赚一些钱回来。

我主要想问问你，我也一直通过+0来打回来，但我也不知道该怎么去弄一弄一弄的选项，这是不是操作一个一个买来的option?

谢谢啦，

Sory, PhD,

⋮



Realized Volatility - 风险度量

- 视频偏定量 (OASI订阅用户)
- \$TSLA近两年Realized Volatility
- $RV = 4.727$
- Call Function: STDEV
- S&P500成份股 ($P > 30$ AND Avg. Volume > 5 Mil)

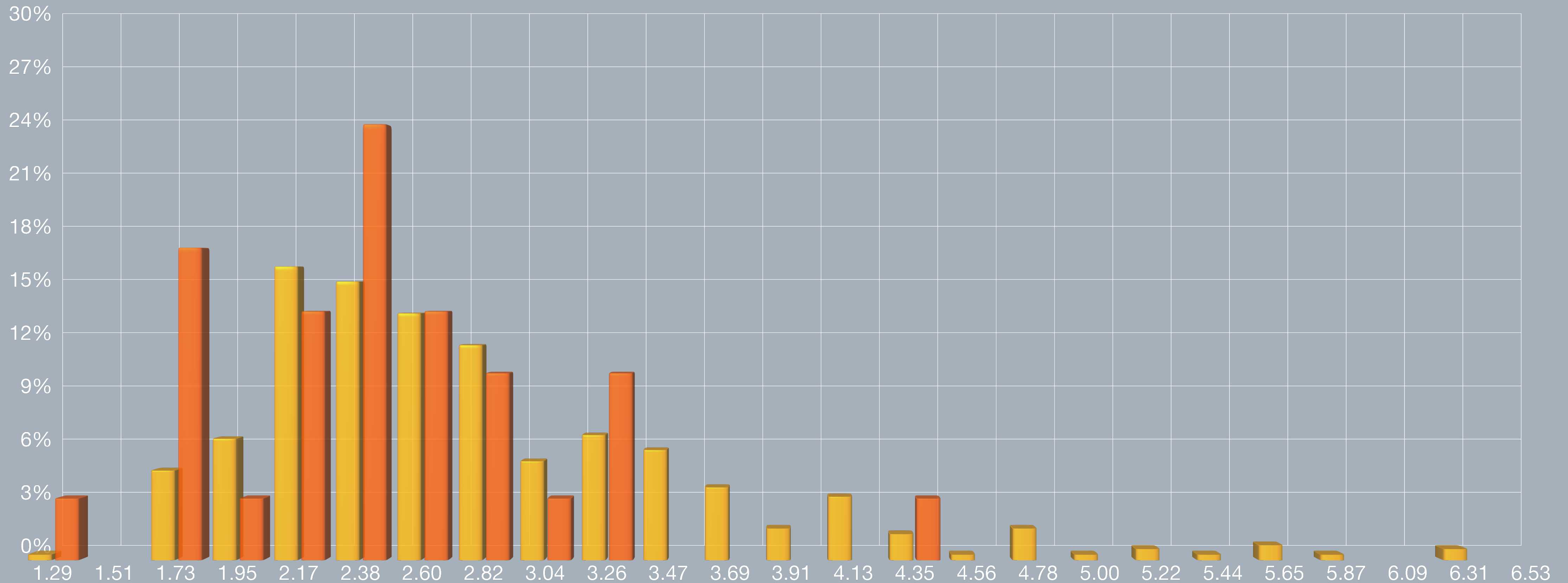
FREE TUTORIAL



COVERED CALL THE WILD

WWW.POWERUPGAMMAS.COM

Volatility	1.29	1.51	1.73	1.95	2.17	2.38	2.60	2.82	3.04	3.26	3.47	3.69	3.91	4.13	4.35	4.56	4.78	5.00	5.22	5.44	5.65	5.87	6.09	6.31	6.53
SPX	0.3%	0.0%	4.8%	6.5%	15.7%	14.9%	13.2%	11.5%	5.3%	6.7%	5.9%	3.9%	1.7%	3.4%	1.4%	0.3%	1.7%	0.3%	0.6%	0.3%	0.8%	0.3%	0.0%	0.6%	0.0%



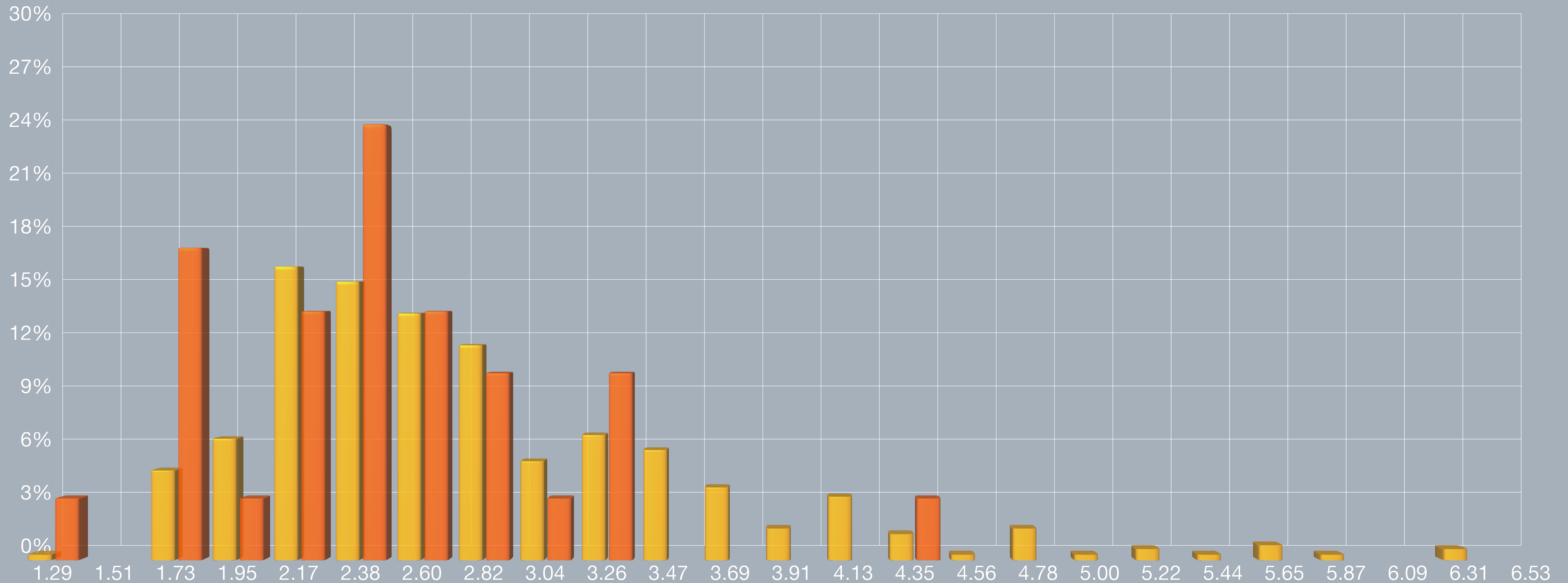
FREE TUTORIAL



COVERED CALL THE WILD


WWW.POWERUPGAMMAS.COM

Volatility	1.29	1.51	1.73	1.95	2.17	2.38	2.60	2.82	3.04	3.26	3.47	3.69	3.91	4.13	4.35	4.56	4.78	5.00	5.22	5.44	5.65	5.87	6.09	6.31	6.53
SPX	0.3%	0.0%	4.8%	6.5%	15.7%	14.9%	13.2%	11.5%	5.3%	6.7%	5.9%	3.9%	1.7%	3.4%	1.4%	0.3%	1.7%	0.3%	0.6%	0.3%	0.8%	0.3%	0.0%	0.6%	0.0%
DOW	3.3%	0.0%	16.7%	3.3%	13.3%	23.3%	13.3%	10.0%	3.3%	10.0%	0.0%	0.0%	0.0%	0.0%	3.3%	0.0%	0.0%	0.0%	0.0%	0.0%	0.0%	0.0%	0.0%	0.0%	0.0%





90th Percentile (分位数)



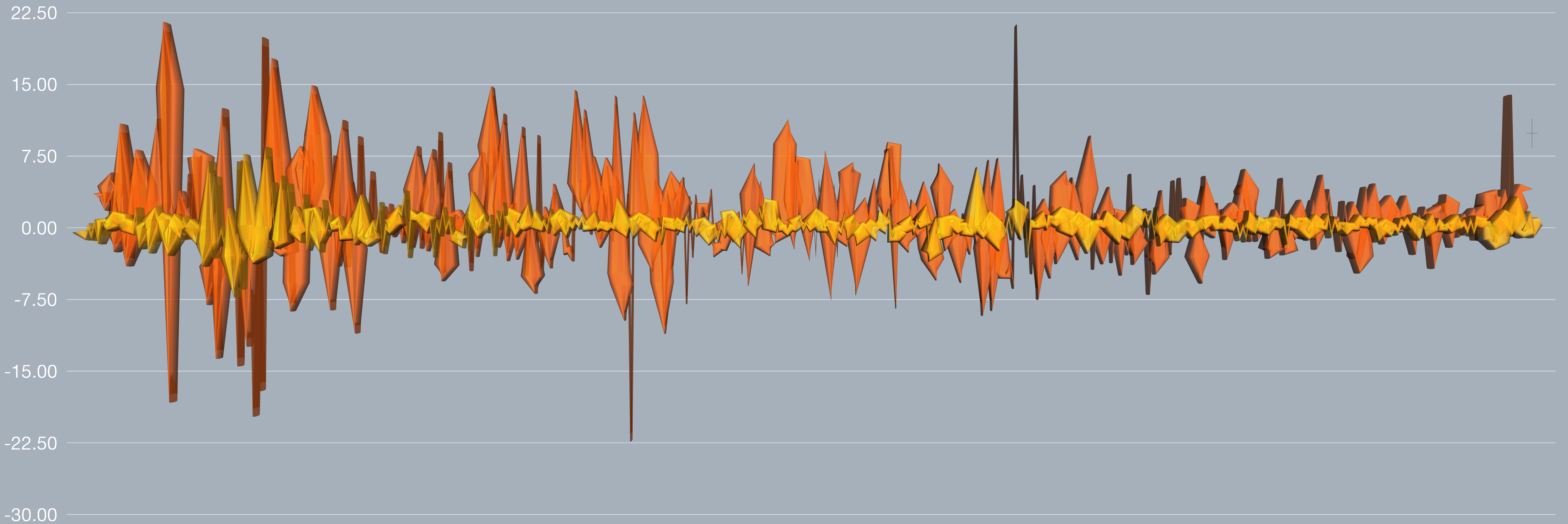
**FREE
TUTORIAL**



COVERED CALL THE WILD

WWW.POWERUPGAMMAS.COM

Risk = 风险度量



FREE TUTORIAL



COVERED CALL THE WILD

WWW.POWERUPGAMMAS.COM

TSLA - Daily 28/01/2019 Open 58.582, Hi 59.492, Lo 57.55, Close 59.276 (-0.2%)



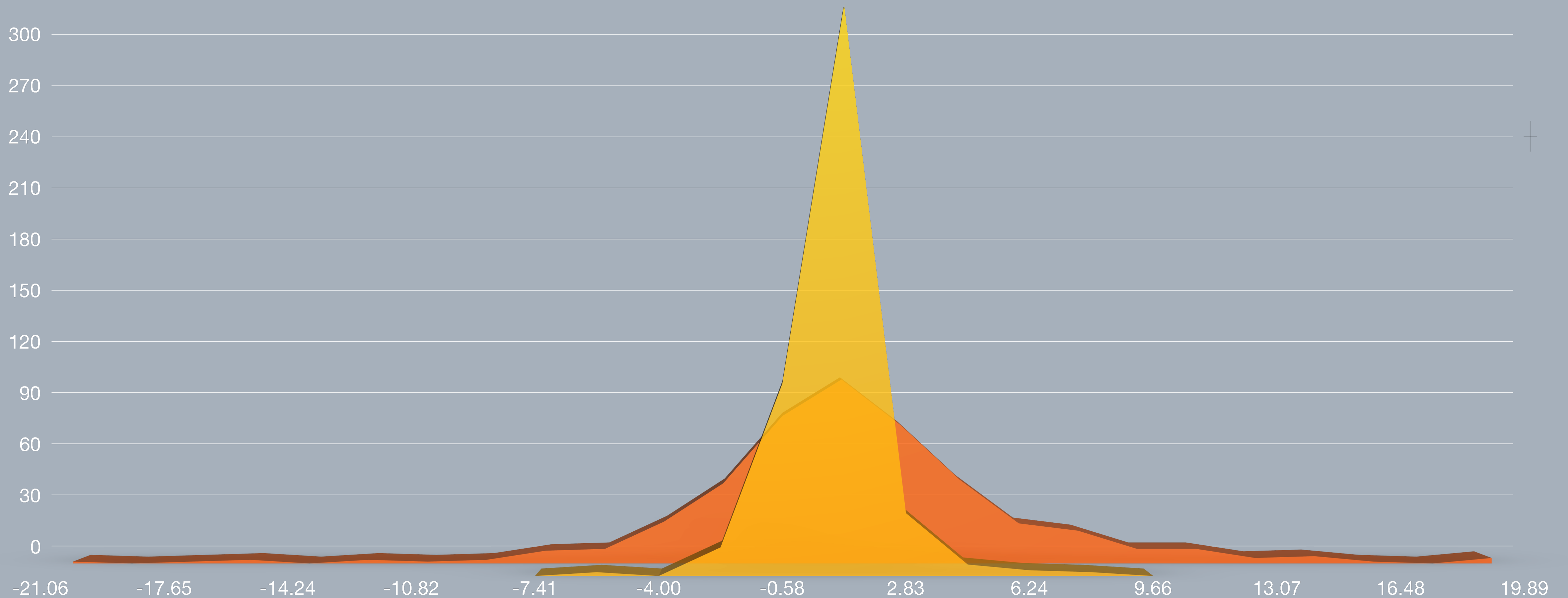
700
680
660
640
620
604.48
580
560
540
520
500
480
460
440
420
400
380
360
340
320
300
280
260
240
220
200
180
160
140
120
100
80
60

Aug Sep Oct Nov Dec 2020 Feb Mar Apr May Jun Jul Aug Sep Oct Nov Dec





日波幅分布图 (Daily Price Change)



FREE TUTORIAL



COVERED CALL THE WILD

WWW.POWERUPGAMMAS.COM

TSLA - Daily 28/01/2019 Open 58.582, Hi 59.492, Lo 57.55, Close 59.276 (-0.2%)

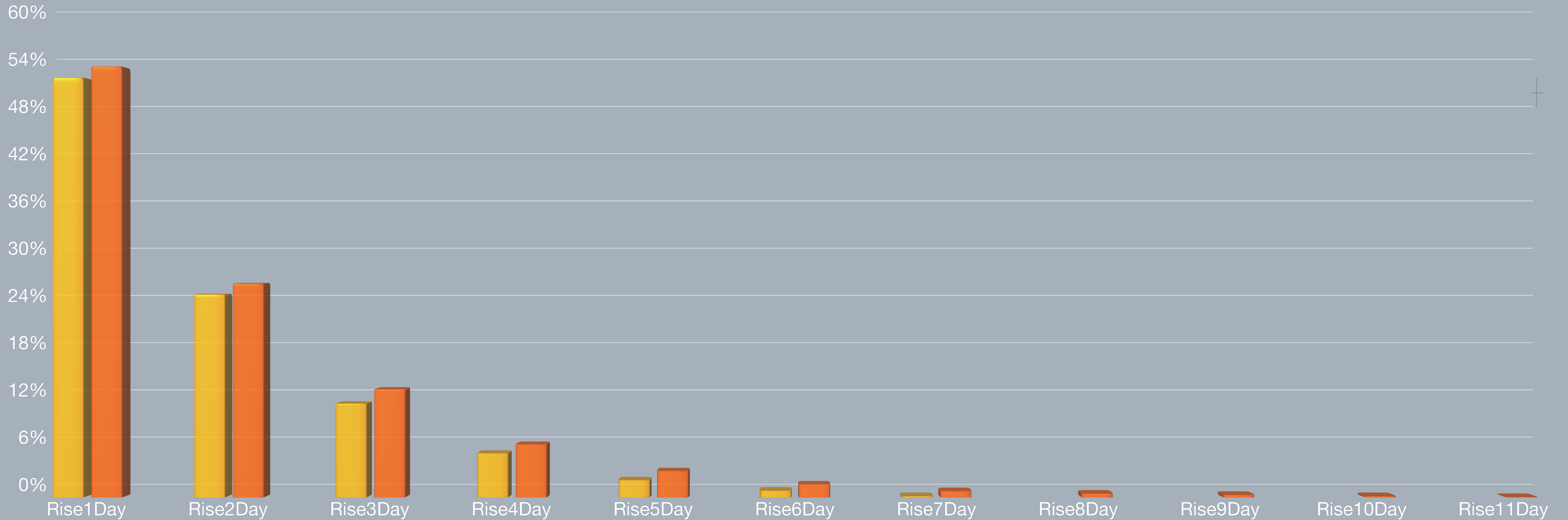


700
680
660
640
620
600
580
560
540
520
500
480
460
440
420
400
380
360
340
320
300
280
260
240
220
200
180
160
140
120
100
80
60





连续上涨分布图 (New High in a Row)





What's the Point...


- Some birds weren't meant to be caged
- 充分认识潜在问题后的Covered Call (Stacking the Odds, Double Edged)
- 使用了两个简单的定量分析方法
- 从两个侧面说明了问题
- **Data Never Lies**

**FREE
TUTORIAL**



COVERED CALL THE WILD

WWW.POWERUPGAMMAS.COM



PowerUpGammas
SCHOOL



OPTION
CRASH COURSE 期权破冰课

研修·期权投资策略
OPTION AS A STRATEGIC INVESTMENT

OASI

BUNDLE
OCC / OASI 打包购买 享受折扣

IBKR
POWER COURSE
盈透·期权攻略

BUNDLE
OCC / OASI / IPC 打包购买 享受折扣

GAMMAS
TECHNICAL
LAB
技术分析实验室

OPTION
AWARENESS
BUILDER